

# Интенсив Пиксель-арт

CODDY

CODDY  
МЕЖДУНАРОДНАЯ ШКОЛА  
ПРОГРАММИРОВАНИЯ И ДИЗАЙНА





**Ваш ребенок мечтает творить  
и рисовать в digital?**

**Тогда наш  
интенсив  
для вас!**



**CODDY**

# Что такое Пиксель-арт

На интенсиве ребята познакомятся с необычной техникой рисования, в которой внимание акцентируется на пикселях.

Пиксельная графика была популярна в 80-х годах, и она актуальна до сих пор. С ее помощью создаются невероятно атмосферные игры, отрисовываются интересные иллюстрации.


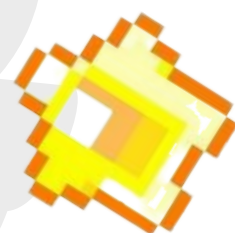
# Для кого интенсив?

Для ребят от 10 до 16 лет,  
которые хотят:

Получить первые  
навыки работы с  
цифровыми  
изображениями

Осваивать **новые**  
**приемы** и стили  
рисования

Создавать свои  
**инди-игры**



**CODDY**



# Интенсив "Пиксель-арт"

## подходит:

новичкам, которые еще не имеют опыта в рисовании

ребятам, которые уже освоили навыки рисования и работы с цифровыми изображениями




# Актуальность

## Высокий спрос

Сегодня навыком рисования и работы в графических программах обладает любой дизайнер, художник или архитектор

Умение совмещать цифровые технологии и мастерство рисунка - необходимое для продвижения в творческой карьере








# Актуальность

## Развивающее хобби

- Рисование - увлекательное хобби, прекрасный способ самовыражения и развития ребенка




CODDY

# Чему научимся?

Освоим инструменты и художественные приемы создания изображений в стиле пиксель-арт

Получим навыки, необходимые для создания пиксельной инди-игры

Создадим своих персонажей и их анимацию, игровые локации и интерфейс





# Преимущества

В процессе обучения ребята будут работать с **профессиональными графическими редакторами**, в том числе Adobe Photoshop

Ребята смогут **развить свои идеи**, ознакомившись с онлайн-ресурсами и приложениями для творчества

# Цели интенсива

01

Изучить основы  
Пиксель-арт

02

Развить навыки  
работы с Adobe Photoshop

03

Научиться создавать пиксельные  
иллюстрации с нуля



# День 1



## Основы Пиксель-арт

Знакомство со  
стилистикой Пиксель-арт

Принципы и правила  
пиксельной графики

Форма и объем

Создание шумов  
(дизеринг)




# День 2

## Работа с цветом

Теория цвета и пиксель

Создание собственной  
палитры

Создание иллюстрации








# День 3

## Фон и концепция игры

Создание игрового фона  
при помощи перспективы



CODDY


**День 4**

# **Создание персонажа в стиле Пиксель-арт**

Дизайн пиксельных персонажей

Отрисовка нескольких пиксельных материалов

Рисование от “пятна”




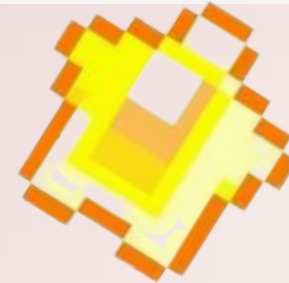



**CODDY**

# День 5

## Анимация в Пиксель-арт

Анимация простых объектов  
в пиксель-арт



Работа над анимацией в  
стилистике пиксель-арт





# Результат

Творческие  
работы, созданные  
за 5 дней  
интенсива, ребята  
соберут в **свое**  
**портфолио**



**CODDY**

# А что дальше?

После интенсива ребенку  
будет интересно  
продолжить обучение на  
курсах:

Дизайнер видеоигр

Графический дизайн  
Photoshop

Создание игр в Scratch

**Сделайте каникулы  
яркими и полезными  
вместе с CODDY**

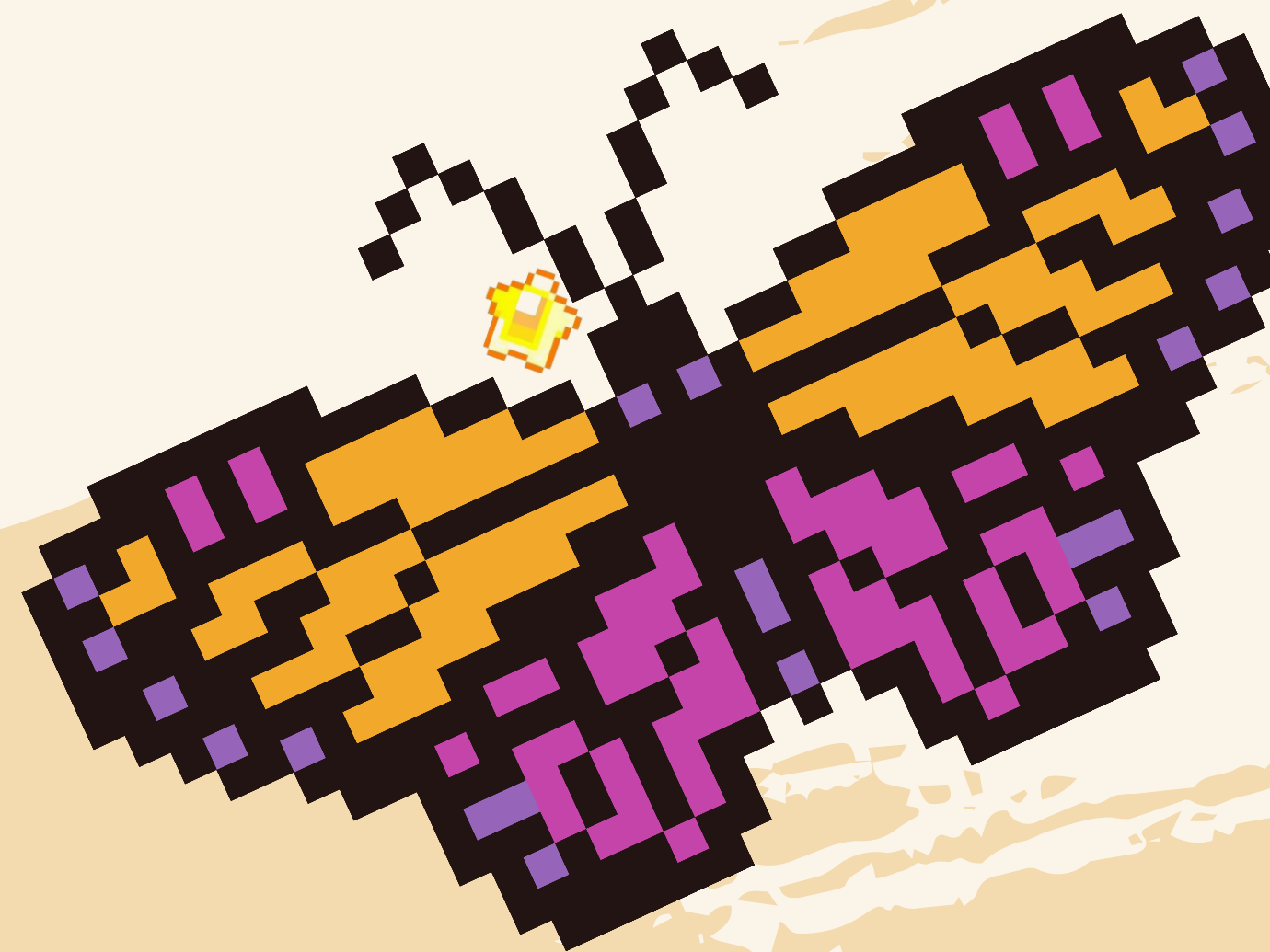
**CODDY**

info@coddyschool.com  
+7(495) 106-60-11  
[www.coddyschool.com](http://www.coddyschool.com)



Международная школа программирования CODDY

# Пиксель-арт



CODDY