

**CATÁLOGO
CATALOGO
CATALOGUE**

2026



SAURIUM®
WARRIOR ATTITUDE



JARDIM
&
OFICINA

ROÇADORA
DESBROZADORA
BRUSH CUTTER




Mix 4% - Recom. ref. 25208 - 1L
(n. incl.)

2T - Gasolina Mix 4%
2S - Gasoline Mix 4%



Veio: Ø 8mm, Encaixe: 9 Dentes
 Eje: Ø 8mm, Encaje: 9 Dientes
 Axis: Ø 8mm, Slot: 9 Teeth

42.7cc
Ø 28 x 1500mm



Potência / Potencia / Power	1.35kW
RPM	7500
Refrigerado a Ar / Refrigerado al Aire / Air Cooled	Sim
Depósito Combustível / Depósito Combustible	1.2L
Bobine / Bobina / Trimmer_Head	Nylon
Disco / Blade	(3) - 255 x 25.4 x 1.4 mm
Ruído / Noise	114 db

N. Ref.	Descrição	Marca	Quant. Caixa
48421	ROÇADORA-SAU-43CC 28MM	SAURIUM	1

ROÇADORA
DESBROZADORA
BRUSHCUTTER




Máquina desmontada
em 2 caixas

Máquina desmontada
em 2 caixas



48420



5602225484204

52 cc

Ø 28 x 1500 mm

Potência / Potencia / Power	1.5 kW
RPM	7500
Depósito Combustível / Depósito Combustible	1.2 L
Bobine / Bobina / Trimmer_Head	Nylon
Disco / Blade	(3) - 255 x 25.4 x 1.4 mm
Ruido / Noise	112 db

N. Ref.	Descrição	Marca	Quant. Caixa
48420	ROÇADORA-SAU-52CC 28MM 1,5KW	SAURIUM	1/1




2T - Gasolina Mix 4%
2S - Gasoline Mix 4%

Mix 4% - Ref. 25208 - 1L
(n. incl.)

ROÇADORA
DESBROZADORA
BRUSHCUTTER

Sistema Arranque Suave
Soft Start System



48428



5 602225 48428 0

52cc
Ø 28 x 1500mm

Potência / Potencia / Power	1.45kW
RPM	7500
Refrigerado a Ar / Refrigerado al Aire / Air Cooled	Sim
Depósito Combustível / Depósito Combustible	1.2L
Bobine / Bobina / Trimmer_Head	Nylon
Disco / Blade	(3) - 255 x 25.4 x 1.4 mm
Ruido / Noise	114 db

N. Ref.	Descrição	Marca	Quant. Caixa
48428	ROÇADORA-SAU-52CC 1.45KW	SAURIUM	1



2T - Gasolina Mix 4%
2S - Gasoline Mix 4%

Mix 4% - Recom. ref. 25208 - 1L
(n. incl.)

ROÇADORA
 ROÇADORA BRUSH
 CUTTER

ARRANQUE ELÉTRICO e MANUAL
 ARRANQUE ELÉCTRICO y MANUAL
 ELECTRIC and MANUAL START

Arranque elétrico

42.7 cc
 Ø 28 x 1500mm

Potência / Potencia / Power	125 kW
RPM	7 500
Depósito Combustível / Depósito Combustible / Fuel Tank	12L
Bobine / Bobina / Trimmer_Head	Nylon
Disco / Blade	Metal (3)
Ruído / Noise	114 db(A)

N. Ref.	Descrição	Marca	Quant. Caixa
57040	ROÇADORA-KLN-42.7CC ARRNO ELEC	KEVIN LINE	1


Veio: Ø 8mm, Encaixe: 9 Dentes
 Eje: Ø 8mm, Encaje: 9 Dientes
 Axis: Ø 8mm, Slot: 9 Teeth

2T - Gasolina Mix 4%
Mix 4% - Recom. ref. 25208 - 1L (n. incl.)
ARRANQUE ELÉTRICO
 ARRANQUE ELÉCTRICO
 ELECTRIC STARTER

CARREGADOR
 CARGADOR
 CHARGER

Para arranque elétrico
 Para el arranque eléctrico
 Electric start

Para Modelo / Para El Modelo / For Model **57040**

N. Ref.	Descrição	Marca	Quant. Caixa
57035	ARRANQUE ELÉTRICO-KVL-P/57040	KEVIN LINE	200
57036	CARREG ARRANQ ELÉT-KVL-P/57040	KEVIN LINE	200

ROÇADORA
DESBROZADORA
BRUSH CUTTER

Mochila
Bag Pack

52cc
Ø 26mm



Veio: Ø 8mm, Encaixe: 9 Dentes
Eje: Ø 8mm, Encaje: 9 Dientes
Axis: Ø 8mm, Slot: 9 Teeth

Multifunções
Multifunciones
Multifunction

Transmissão » 2
Transmisión » 2
Shaft » 2



2T - Gasolina Mix 4%
2S - Gasoline Mix 4%


Mix 4% - Recom. ref. 25208 - 1L
(n. incl.)



1 TRANSM.



2 TRANSM.



Transmissão / Transmisión / Transmission	1	2 - Ø 8 mm
Potência / Potencia / Power	1.45kW	1.45kW
RPM	7500	7500
Depósito Combustível / Depósito Combustible	1.2L	1.2L
Bobine / Bobina / Trimmer_Head	Nylon	Nylon
Disco / Blade	(3) - 255 x 25.4 x 1.4 mm	(3) - 255 x 25.4 x 1.4 mm
Ruído / Noise	110 db	110 db

N. Ref.	Descrição	Marca	Quant. Caixa
48422	ROÇADORA MOCH-SAU-52CC 1 TRANS	SAURIUM	1
48423	ROÇADORA MOCH-SAU-52CC 2 TRANS	SAURIUM	1



SAURIUM®

ROÇADORA
DESBROZADORA
BRUSH CUTTER

4 IN 1

Mochila
Bag Pack

Multifunções
Multifunciones
Multifunction

Podadora + Corta Sebes
+ Bobine + Disco

Podadora + Cortasetos
+ Bobina + Disco
Chain Saw + Hedge Cutter
+ Trimmer Head + Blade

Muito Cómoda
Motor 52cc Muito Potente
apoiado em Amortecedores

Muy cómodo
Motor de 52 cc muy potente
apoyado por amortiguadores

Very comfortable
Very Powerful 52cc Engine
Supported by Shock Absorbers



52cc
Ø 26mm

Transmissão / Transmisión / Transmission	2 - Ø 8 mm
Potência / Potencia / Power	1.45kW
RPM	7500
Depósito Combustível / Depósito Combustible	1.2L
Bobine / Bobina / Trimmer_Head	Nylon
Disco / Blade	(3) - 255 x 25.4 x 1.4mm
Podadora / Chain Saw	250mm
Corta Sebes / Cortasetos / Hedge Cutter	410mm
Ruído / Noise	114 db(A)

N. Ref.	Descrição	Marca	Quant. Caixa
48427	ROÇAD MULT FUNÇ-SAU-52CC C/ACE	SAURIUM	1



Ideal para Cortar Erva e Mato
Ideal para cortar césped y malas hierbas.
Ideal for cutting grass and weeds



Veio: Ø 8mm, Encaixe: 9 Dentes
Eje: Ø 8mm, Encaje: 9 Dientes
Axis: Ø 8mm, Slot: 9 Teeth

Transmissão » 2
Transmisión » 2
Shaft » 2

2T - Gasolina Mix 4%
2S - Gasoline Mix 4%

Mix 4% - Recom. ref. 25208 - 1L
(n. incl.)



WARRIOR ATTITUDE

23MAY03

6



SAURIUM®

ROÇADORA
DESBRUZADORA
BRUSH CUTTER

4 IN 1

Multifunções
Multifunciones
Multifunction

Podadora + Corta Sebes
+ Bobine + Disco

Podadora + Cortasetos
+ Bobina + Disco
Chain Saw + Hedge Cutter
+ Trimmer Head + Blade



52cc
Ø 26mm

Transmissão / Transmisión / Transmission	2 - Ø 8 mm
Potência / Potencia / Power	1.35kW
RPM	6500
Depósito Combustível / Depósito Combustible	1.25L
Bobine / Bobina / Trimmer_Head	Nylon - 430mm
Disco / Blade	(3) - 255 x 25.4 x 1.4 mm
Podadora / Chain Saw	250mm
Corta Sebes / Cortasetos / Hedge Cutter	400mm
Ruído / Noise	114 db

Veio: Ø 8mm, Encaixe: 9 Dentes
Eje: Ø 8mm, Encaje: 9 Dientes
Axis: Ø 8mm, Slot: 9 Teeth

Transmissão » 2
Transmisión » 2
Shaft » 2

2T - Gasolina Mix 4%
2S - Gasoline Mix 4%

Mix 4% - Recom. ref. 25208 - 1L
(n. incl.)



N. Ref.	Descrição	Marca	Quant. Caixa
48429	ROÇAD MULT FUNÇ-SAU-4EM1 52CC	SAURIUM	1

WARRIOR ATTITUDE

23MAY03

7

ROÇADORA
DESBROZADORA
BRUSH CUTTER

MULTIFUNÇÕES
MULTIFUNCIÓNES
MULTIFUNCTIONS

2 TRANSM.

4 IN 1

PODADORA + CORTA SEBES
+ BOBINE + DISCO

PODADORA + CORTASETOS

+ BOBINA + DISCO

CHAIN SAW + HEDGE CUTTER

+ TRIMMER HEAD + BLADE



52 cc
Ø 26mm

Transmissão / Transmisión / Transmission	2 » Ø 8 mm
Potência / Potencia / Power	1.45 kW
RPM	3200
Depósito Combustível / Depósito Combustible	1.25 L
Bobine / Bobina / Trimmer_Head	Nylon - 430mm
Disco / Blade	(3) - 255 x 25.4 x 1.4 mm
Podadora / Chain Saw	300mm
Corta Sebes / Cortasetos / Hedge Cutter	390mm
Ruído / Noise	114 db
Modelo / Model	F52-C

Veio: Ø 8mm, Encaixe: 5mm

Eje: Ø 8mm, Encaje: 5mm
Axis: Ø 8mm, Slot: 5mm

2T - Gasolina Mix 4%
2S - Gasoline Mix 4%

PROTEÇÃO DO DEPÓSITO
PROTECCIÓN DEL DEPÓSITO
DEPOSIT PROTECTION

Mix 4% - Ref. 25208 - 1L
(n. incl.)

Mix 4% - Ref. 25208 - 1L



N. Ref.	Descrição	Marca	Quant. Caixa
48207	ROÇADORA MULTIF-SAU-4EM1 52CC	SAURIUM	1/1

EXTENSÃO
EXTENSIÓN
EXTENSION

ROÇADORA MULTIFUNÇÕES
DESBROZADORA MULTIFUNCIONES
MULTIFUNCTIONAL BRUSHCUTTER



1 m



Veio: Ø 8mm, Encaixe: 9 Dentes
Eje: Ø 8mm, Encaje: 9 Dientes
Axis: Ø 8mm, Slot: 9 Teeth

N. Ref.	Descrição	Marca	Quant. Caixa
47907	ACE EXTENSÃO-SAU-ROÇAD MULT 1M	SAURIUM	6/6

PODADORA
PODADORA
CHAIN SAW

ROÇADORA MULTIFUNÇÕES
DESBROZADORA MULTIFUNCIONES
MULTIFUNCTIONAL BRUSHCUTTER



12" - 0.050"
44E - 3/8"mini



Veio: Ø 8mm, Encaixe: 9 Dentes
Eje: Ø 8mm, Encaje: 9 Dientes
Axis: Ø 8mm, Slot: 9 Teeth

Extensão / Extensión / Extension		750 mm
---	--	---------------

N. Ref.	Descrição	Marca	Quant. Caixa
47909	ACE PODADORA-SAU-ROÇ MULT 75CM	SAURIUM	6/6

CORTA SEBES
CORTASETOS
HEDGE TRIMMER

ROÇADORA MULTIFUNÇÕES
DESBROZADORA MULTIFUNCIONES
MULTIFUNCTIONAL BRUSHCUTTER



390 mm



Veio: Ø 8mm, Encaixe: 9 Dentes
Eje: Ø 8mm, Encaje: 9 Dientes
Axis: Ø 8mm, Slot: 9 Teeth

Extensão / Extensión / Extension		750 mm
---	--	---------------

N. Ref.	Descrição	Marca	Quant. Caixa
47908	ACE CORT-SEBE-SAU-ROÇ MUL 75CM	SAURIUM	1/1

VAREJADOR DE AZEITONAS

VAREADOR DE OLIVAS
OLIVE SHAKER

2 TRANSM.

MULTIFUNÇÕES
MULTIFUNCIÓNES
MULTIFUNCTIONS

DESCANSO DO MOTOR

DESCANSO DE MOTOR
ENGINE STAND

PROTEÇÃO DO DEPÓSITO

PROTECCIÓN DEL DEPÓSITO
DEPOSIT PROTECTION

Suspensório

Tirante
Suspend



52 cc
Ø 26 mm

Comprimento / Longitud / Length	75 cm (Haste)
Transmissão / Transmisión / Transmission	2 - Ø 8 mm
Potência / Potencia / Power	1.45 kW
RPM	3200
Pega / Manija / Handle	Simples
Ruído / Noise	112 db(A)

N. Ref.	Descrição	Marca	Quant. Caixa
48208	VAREJADOR AZEIT-SAU-52CC GANCH	SAURIUM	1/1



Veio: Ø 8mm, Encaixe: 5mm
Eje: Ø 8mm, Encaje: 5mm
Axis: Ø 8mm, Slot: 5mm

2T - Gasolina Mix 4%
2T - Gasoline Mix 4%

Mix 4% - Ref. 25208 - 1L
(n. incl.)

MOTOR
MOTOR
ENGINE



33cc
Ø 26mm

Potência / Potencia / Power	1.0kW
RPM	7500
Depósito Combustível / Depósito Combustible	1.2L
Disco / Blade	(3) - 255 x 25.4 x 1.4 mm

N. Ref.	Descrição	Marca	Quant. Caixa
48425	ROÇADORA-SAU-33CC MULTI FUNÇÃO	SAURIUM	1

Multifunções
Multifunciones
Multifunction



Veio: Ø 8mm, Encaixe: 9 Dentes
Eje: Ø 8mm, Encaje: 9 Dientes
Axis: Ø 8mm, Slot: 9 Teeth

2T - Gasolina Mix 4%

Mix 4% - Recom. ref. 25208 - 1L (n. incl.)



MOTOR
MOTOR
ENGINE



2T - Gasolina Mix 4%


Mix 4% - Recom. ref. 25208 - 1L (n. incl.)



42.7 cc



52 cc



Potência / Potencia / Power	1.35 kW	1.45 kW
RPM	7500	7500
Depósito Combustível / Depósito Combustible	1.2L	1.2L
Arranque / Start System	Manual	Manual
Pega / Manija / Handle	Dupla	Dupla

N. Ref.	Descrição	Marca	Quant. Caixa
48950	MOTOR ROÇADOURA-SAU-43CC	SAURIUM	1
48951	MOTOR ROÇADOURA-SAU-52CC	SAURIUM	1

ROÇADORA MULTIFUNÇÕES
DESBROZADORA MULTIFUNCIONES
MULTIFUNCTIONAL BRUSHCUTTER



80 cm



EXTENSÃO
EXTENSIÓN
EXTENSION



Disco Metal 3 Dentes
Disco Metal 3 Dientes
Metal Disc 3 Teeth



ROÇADORA
DESBROZADORA
BRUSHCUTTER




PODADORA
PODADORA
CHAIN SAW


250 mm



550 mm



CORTA SEBES
CORTASETOS
HEDGE TRIMMER



VAREJADOR
VAREADOR
OLIVE SHAKER



MOTOBOMBA
MOTOBOMBA
WATER PUMP



N. Ref.	Descrição	Marca	Quant. Caixa
47904	ACE EXTENSÃO-SAU-P/ROÇAD MULTI	SAURIUM	6/6
48415	ACCESS ROÇAD-SAU-P/ROÇAD MULTIF	SAURIUM	1/1
48416	ACE PODADORA-SAU-P/ROÇAD MULTI	SAURIUM	6/6
48418	ACE CORTA-SEBES-SAU-P/ROÇ MULT	SAURIUM	1/1
48417	ACE VAREJADOR-SAU-P/ROÇAD MULT	SAURIUM	5/5
66234	ACE MOTOBOMBA-MAC-P/ROÇAD MULT	MAC POWER	50/50


Veio: Ø 8mm, Encaixe: 9 Dentes
Eje: Ø 8mm, Encaje: 9 Dientes
Axis: Ø 8mm, Slot: 9 Teeth

TUBO COM CABEÇA
TUBO CON CABEZA
TUBE WITH HEAD

Para Roçadora
De Desbrozadora
For Brushcutter



Ø 28 mm



Encaixe / Encaje / Fitting


9 Dentes

N. Ref.	Descrição	Marca	Quant. Caixa
47905	TUBO P/ROÇ-SAU-28MM C/CABEÇ 9D	SAURIUM	1/1



BOBINE DE FIO
BOBINE DE HILO
TRIMMER HEAD

M10



2.5mm
2 m

N. Ref.	Descrição	Marca	Quant. Caixa
48414	BOBINE FIO-SAU-P/ROÇA 2,5MMX2M	SAURIUM	1



BOBINE DE FIO
ROLLO DE HILO
WIRE SPOOL

M10 - 1.25F



2.4mm

N. Ref.	Descrição	Marca	Quant. Caixa
48067	BOBINE FIO-MGD-P/MAC+SAU AUTOM	MADER GARDEN TOOLS	1/35



AUTOMÁTICO
AUTOMATIC

ROÇADORA MULTIFUNÇÕES
DESBROZADORA MULTIFUNCIONES
MULTIFUNCTIONAL BRUSHCUTTER



INTERNA

EIXO DE TRANSMISSÃO
EJE TRANSMISIÓN
INTERNAL DRIVE TRANSMISSION

TRANSMISSÃO FLEXÍVEL
TRANSMISIÓN FLEXIBLE
TRANSMISSION FLEXIBLE



89 cm



N. Ref.	Descrição	Marca	Quant. Caixa
47903	EIXO TRANSM FLEX-SAU-P/SAU&MAC	SAURIUM	1/1
47902	TRANSM FLEX-SAU-P/SAU & MAC	SAURIUM	1/1

Veio: Ø 8mm, Encaixe: 9 Dentes
Eje: Ø 8mm, Encaje: 9 Dientes
Axis: Ø 8mm, Slot: 9 Teeth


TRANSMISSÃO COMPLETA
TRANSMISIÓN COMPLETA
COMPLETE TRANSMISSION

ROÇADORA MULTIFUNÇÕES
DESBROZADORA MULTIFUNCIONES
MULTIFUNCTIONAL BRUSHCUTTER



1 TRANSMISSÃO
1 TRANSMISIÓN
1 SHAFT

2 TRANSMISSÕES
2 TRANSMISIONES
2 SHAFTS



N. Ref.	Descrição	Marca	Quant. Caixa
47901	TRANS COM-SAU-P/ROÇ COS 1SHAFT	SAURIUM	1/1
47900	TRANS COM-SAU-P/ROÇ COS MULT2S	SAURIUM	1/1



Veio: Ø 8mm, Encaixe: 9 Dentes
Eje: Ø 8mm, Encaje: 9 Dientes
Axis: Ø 8mm, Slot: 9 Teeth

ROÇADORA MULTIFUNÇÕES
DESBROZADORA MULTIFUNCIONES
MULTIFUNCTIONAL BRUSHCUTTER

Ref.: 48427

Veio: Ø 8mm, Encaixe: 9 Dentes
Eje: Ø 8mm, Encaje: 9 Dientes
Axis: Ø 8mm, Slot: 9 Teeth




MEIA TRANSMISSÃO
MEDIA TRANSMISIÓN
HALF TRANSMISSION

745 mm



TRANSMISSÃO
TRANSMISIÓN
TRANSMISSION


1500 mm



N. Ref.	Descrição	Marca	Quant. Caixa
03733	MEIA TRANSMISSÃO 745MM P/48427	MADER	1/1
03734	TRANSMISSÃO 1500MM P/48427	MADER	1/1

MOCHILA
MOCHILA
BACK PACK

UNIVERSAL



N. Ref.	Descrição	Marca	Quant. Caixa
47906	SUSPENSÓRIO-SAU-P/ROÇAD MOCHIL	SAURIUM	1/1

PARA ROÇADORA DE MOCHILA
PARA DESBROZADORA CON MOCHILA
FOR BRUSH CUTTER WIT BACK PACK

SUSPENSÓRIO PARA ROÇADORA
ARNES PARA DESBROZADORA
SUSPENDER FOR BRUSH CUTTER

Ajustável
Ajustable
Adjustable



FUNCIONAL
FUNCTIONAL

DUPLO
DOBLE
DOUBLE




Com esponja de conforto
Con esponja de comodidad
With comfort pad

N. Ref.	Descrição	Marca	Quant. Caixa
47541	SUSPENSÓRIO-SAU-FUNCIONAL	SAURIUM	1/50
47540	SUSPENSÓRIO-SAU-P/ROÇAD DUPLO	SAURIUM	1/20

JOELHEIRAS
RODILLERAS
KNEE PAD

UNIVERSAL



AJUSTE SEGURO
SECURE FIT

Poliuretano
Polyurethane

N. Ref.	Descrição	Marca	Quant. Caixa
47510	JOELHEIRAS-SAU-PROTEÇÃO	SAURIUM	8/8

ÓCULOS DE PROTEÇÃO

GAFAS PROTECCIÓN
SAFETY GOGGLES

Lente Transparente
Clear Lens



ARMAÇÃO AJUSTÁVEL
ARMADURA AJUSTABLE
ADJUSTABLE FRAME

Armação Preta
Armadura Negra
Black Frame

N. Ref.	Descrição	Marca	Quant. Caixa
47503	ÓCULOS PROT-SAU-RIG ANT-RIS PR	SAURIUM	12/200

ÓCULOS DE PROTEÇÃO

GAFAS PROTECCIÓN
SAFETY GOGGLES

Lente Transparente
Clear Lens



ARMAÇÃO FIXA
ARMADURA FIJA
FIXED FRAME

Armação Transparente
Armadura Transparente
Clear Frame

N. Ref.	Descrição	Marca	Quant. Caixa
47504	ÓCULOS PROT-SAU-RIG ANT-RIS BR	SAURIUM	12/200

ÓCULOS DE PROTEÇÃO


GAFAS PROTECCIÓN
SAFETY GOGGLES

Lente Transparente
Clear Lens



Anti-Embaciamento
Antiniebla
Anti-Fog

PERFURADOS
PERFORADOS
PERFORATED



ARMAÇÃO COM ELÁSTICO
ARMADURA CON ELÁSTICO
FRAME WITH ELASTIC

Armação Transparente
Armadura Transparente
Clear Frame

N. Ref.	Descrição	Marca	Quant. Caixa
47502	ÓCULOS PROT-SAU-ANTI EMBC	SAURIUM	1/200

BROCA PARA ABRE BURACOS
BROCA PARA TALADRO DE TIERRA
DRILL GROUND AUGER



Ø 80 mm
700 mm



Encaixe / Encaje / Fitting **Ø 20 mm**

N. Ref.	Descrição	Marca	Quant. Caixa
48249	BROCA ABRE BURACOS-SAU-80MM	SAURIUM	1/1



Ø 100 x 700mm



Ø 150 x 700mm



Ø 200 x 700mm



Encaixe / Encaje / Fitting **Ø 20mm**

Para Modelo / Para El Modelo / For Model **48245, 48246**

N. Ref.	Descrição	Marca	Quant. Caixa
48221	BROCA ABRE BURACOS-SPW-100MM	SUPER POWER	1
48247	BROCA ABRE BURACOS-SPW-150MM	SUPER POWER	1
48248	BROCA ABRE BURACOS-SPW-200MM	SUPER POWER	1

ABRE BURACOS TALADRO DE TIERRA GROUND AUGER

3 BROCAS (INCLUÍDAS)
Ø 80 - 100 - 150 X 700MM
3 DRILL (INCLUDED)
Ø 80 - 100 - 150 X 700MM



51.2 cc

Potência / Potencia / Power	2.3 kW
RPM	4200
Depósito Combustível / Depósito Combustible	500 mL
Caixa Transmissão / Caja Transmisión / Gear Box	34:1
Ruído / Noise	108 db(A)

N. Ref.	Descrição	Marca	Quant. Caixa
48245	ABRE BURACOS-SAU-51.7CC 3BROCA	SAURIUM	1/1

2T - Gasolina Mix 4%
2T - Gasoline Mix 4%

Mix 4% - Ref. 25208 - 1L
(n. incl.)

MÁQUINA DE SACHAR E FRESAR ESCARIFICADORA MINI TILLER

2 IN 1

SACHAR E FRESAR
DESHIERBE Y FRESADO
WEEDING AND MILLING



52cc
280mm

Potência / Potencia / Power	1.45kW - 1.95hp
Arranque / Start System	Manual
Fresagem (Profundidade) / Fresado (Profundidad)	90mm
Depósito Combustível / Depósito Combustible	1.2L
Ruído / Noise	93 db(A)

N. Ref.	Descrição	Marca	Quant. Caixa
48405	ESCARIFICADOR-SAU-52CC	SAURIUM	1/1

2T - Gasolina Mix 4%
2S - Gasoline Mix 4%

Óleo 2T - não incluído
Aceite 2T - no incluido
Oil 2T - not included

ref. 25208 - Óleo 2T - 1L
ref. 25208 - Aceite 2T - 1L
ref. 25208 - Oil 2T - 1L

MOTOENXADA
MOTOAZADA
MOTOR HOE

1 Velocidade
1 Velocidad
1 Gear

Paragem Automática
Parada Automática
Automatic Stopping

Fresagem - 600mm
Fresado - 600mm
Tilling - 600mm

1 - Fresas (4un Ø260mm)
1 - Cortadores (4un Ø260mm)
1 - Cutters (4un Ø260mm)



173cc
600mm

RPM	3000
Arranque / Start System	Manual
Velocidades / Cambio / Gears	1 - (1)
Cárter / Crankcase	0.65L (10W40/15W40/SAE30)
Fresagem (Profundidade) / Fresado (Profundidad)	260mm
Depósito Combustível / Depósito Combustible	1.5L
Ruído / Noise	93 dB(A)

4T - Gasolina 95
4S - Gasoline 95

Transmissão » Correia
Transmisión » Correa
Transmission » Belt

Óleo (não incluído)
Aceite (no incluido)
Oil (not included)



10W40 - Recom. ref. 25203 - 1L

N. Ref.	Descrição	Marca	Quant. Caixa
48411	MOTOENXADA-SAU-6HP 173CC 3.2KW	SAURIUM	1



SAURIUM®

MOTOENXADA

MOTOAZADA

MOTOR HOE

3 Velocidades

3 Gears

Guiador - Altura Ajustável

Manillar - Altura Ajustable

Handlebar - Height Adjustable

Fresagem - 850mm

Fresado - 850mm

Tilling - 850mm

1 - Abre Regos - Fixo

1 - Fresas

1 - Roda Pneumática

1 - Abrezanjas - Fijo

1 - Cortadores

1 - Rueda Neumática

1 - Digger - Fixed

1 - Cutters

1 - Air Wheel



208cc



4T - Gasolina 95

4S - Gasoline 95

Correia

Correa

Belt

RPM	3600
Filtro Ar / Filtro de aire / Air Filter	Óleo
Arranque / Start System	Manual
Velocidades / Marchas / Gears	3 - (R + 1 + 2)
Caixa Transmissão / Caja Transmisión / Gear Box	(80W90) Valvulina - 1.5L
Cárter / Crankcase	0.7L (10W40/15W40/SAE30)
Fresagem (Largura) / Fresado (Ancho) / Tilling (Width)	500 - 850mm
Fresagem (Profundidade) / Fresado (Profundidad)	100 - 250mm
Roda Pneumática / Rueda Neumática / Pneumatic Wheel	4.00 x 8"
Depósito Combustível / Depósito Combustible	3.6L
Ruído / Noise	86 dB(A)

Valvulina (não incluído)

Valvulina (no incluido)

Valvuline (not included)

80W90 - Ref. 25200 - 1.5L

Óleo (não incluído)

Aceite (no incluido)

Oil (not included)

10W40 - Ref. 25203 - 1L



N. Ref.	Descrição	Marca	Quant. Caixa
48413	MOTOENXADA-SAU-RODA GRD	SAURIUM	1

WARRIOR ATTITUDE

24JUL11

21



SAURIUM®

MOTOENXADA

MOTOAZADA

MOTOR HOE

3 Velocidades

3 Gears

GUIADOR » ALTURA AJUSTÁVEL
MANILLAR » ALTURA AJUSTABLE
HANDLEBAR » ADJUSTABLE HEIGHT

RODA PNEUMÁTICA » GRANDES
RUEDA NEUMÁTICA » LARGAS
AIR WHEEL » BIG



210 cc

950 mm

4T - Gasolina 95

4S - Gasoline 95

Correia

Correa

Belt

Valvulina (não incluído)

Valvulina (no incluido)

Valvuline (not included)

80W90 - Ref. 25200 - 1L

Óleo (não incluído)

Áceite (no incluido)

Oil (not included)

10W40 - Ref. 25203 - 1L



RPM	3600
Filtro Ar / Filtro de aire / Air Filter	Óleo
Arranque / Start System	Manual
Velocidades / Marchas / Gears	3 - (R + 1 + 2)
Caixa Transmissão / Caja Transmisión / Gear Box	(80W90) Valvulina - 1.5 L
Cárter / Crankcase	0.7L (10W40/15W40/SAE30)
Fresagem (Profundidade) / Fresado (Profundidad)	100 - 250 mm
Roda Pneumática / Rueda Neumática / Pneumatic Wheel	4.00 x 8"
Depósito Combustível / Depósito Combustible	3.6L
Ruído / Noise	86 dB(A)

N. Ref.	Descrição	Marca	Quant. Caixa
48410	MOTOENXADA-SAU-7HP 3V RODA GRD	SAURIUM	1/1

WARRIOR ATTITUDE

25FEB22

22



SAURIUM®

MOTOENXADA
MOTOAZADA
MOTOR HOE



GUIADOR - ALTURA AJUSTÁVEL
MANILLAR - ALTURA AJUSTABLE
HANDLEBAR - HEIGHT ADJUSTABLE

Engrenagem
Engranaje
Gear

FRESAGEM - 950MM
FRESADO - 950MM
TILLING - 950MM

1 - Abre Regos - Fixo
1 - Fresas - 2x (500xØ350mm)
2 - Roda Pneumática
1 - Roda Borracha

1 - Abrezanjas - Fijo
1 - Cortadores - 2x (500xØ350mm)
2 - Rueda Neumática
1 - Rueda Goma

1 - Digger - Fixed
1 - Cutters - 2x (500xØ350mm)
2 - Air Wheel
1 - Rubber Wheel



212 cc



RPM	3600
Filtro Ar / Filtro de aire / Air Filter	Óleo
Refrigerado a Ar / Refrigerado al Aire / Air Cooled	Sim
Arranque / Start System	Manual
Velocidades / Marchas / Gears	3 - (R + 1 + 2)
Sistema Segurança / Sistema de seguridad	Paragem Automática
Caixa Transmissão / Caja Transmisión / Gear Box	1.5L - Valvulina (80W90)
Cárter / Crankcase	0.65L (10W40 /15W40)
Fresagem (Largura) / Fresado (Ancho) / Tilling (Width)	950mm
Fresagem (Profundidade) / Fresado (Profundidad)	> 150mm
Roda Pneumática / Rueda Neumática / Pneumatic Wheel	4.00 x 8"
Depósito Combustível / Depósito Combustible	3.6L
Ruído / Noise	86 dB(A)

4T - Gasolina 95
4S - Gasoline 95

Valvulina (não incluído)
Valvulina (no incluido)
Valvuline (not included)

80W90 - Ref. 25200 - 1L

Óleo (não incluído)
Aceite (no incluido)
Oil (not included)

10W40 - Ref. 25203 - 1L

N. Ref.	Descrição	Marca	Quant. Caixa
48408	MOTOENXADA-SAU-212CC 3V	SAURIUM	1/1

WARRIOR ATTITUDE

26MAY06

MOTOENXADA
MOTOAZADA
MOTOR HOE

COM FILTRO AR » ELEVADO
CON FILTRO AIRE » ALTO
WITH AIR FILTER » HIGH

Abre Regos - Largura e altura ajustáveis
Abrezanjas - Ancho y altura ajustables
Digger - Adjustable width and height

3 VELOCIDADES
3 GEARS

GUIADOR - ALTURA AJUSTÁVEL
MANILLAR - ALTURA AJUSTABLE
HANDLEBAR - HEIGHT
ADJUSTABLE



FRESAGEM - 900MM
FRESADO - 900MM
TILLING - 900MM



210 cc

RPM	3600
Filtro Ar / Filtro de aire / Air Filter	Óleo
Velocidades / Marchas / Gears	3 - (R + 1 + 2)
Caixa Transmissão / Caja Transmisión / Gear Box	1.5L - Valvulina (80W90)
Cárter / Crankcase	0.7L (10W40 /15W40 /SAE30)
Fresagem (Largura) / Fresado (Ancho) / Tilling (Width)	500 - 900 mm
Fresagem (Profundidade) / Fresado (Profundidad)	100 - 350 mm
Roda Pneumática / Rueda Neumática / Pneumatic Wheel	4.00 x 8"
Depósito Combustível / Depósito Combustible	3.6 L
Ruído / Noise	86 dB(A)

4T - Gasolina 95
4S - Gasoline 95

Valvulina (não incluído)
Valvulina (no incluido)
Valvuline (not included)

80W90 - Ref. 25200 - 1L

Óleo (não incluído)
Aceite (no incluido)
Oil (not included)

10W40 - Ref. 25203 - 1L

Transmissão » Correias
Transmisión » Correa
Transmission » Belt



N. Ref.	Descrição	Marca	Quant. Caixa
48111	MOTOENXADA-SPW-RODA GRD	SUPER POWER	1/1

MOTOENXADA
MOTOAZADA
MOTOR HOE

3 Velocidades | Gears

COM AMORTECEDOR »
REDUÇÃO DE VIBRAÇÃO
CON AMORTIGUADOR »
REDUCCIÓN DE VIBRACIONES
WITH SHOCK ABSORBER »
VIBRATION REDUCTION



GUIADOR - ALTURA AJUSTÁVEL
MANILLAR - ALTURA AJUSTABLE
HANDLEBAR - HEIGHT
ADJUSTABLE

FRESAGEM - 800 MM
FRESADO - 800 MM
TILLING - 800 MM



212 cc



4T - Gasolina 95
4S - Gasoline 95

Engrenagem
Engranaje
Gear

RPM	3600
Filtro Ar / Filtro de aire / Air Filter	Óleo
Arranque / Start System	Manual
Velocidades / Marchas / Gears	3 - (R + 1 + 2)
Caixa Transmissão / Caja Transmisión / Gear Box	1.5L - Valvulina (80W90)
Cárter / Crankcase	0.7L (10W40 /15W40 /SAE30)
Fresagem (Largura) / Fresado (Ancho) / Tilling (Width)	600 - 800 mm
Fresagem (Profundidade) / Fresado (Profundidad)	100 - 150 mm
Roda Pneumática / Rueda Neumática / Pneumatic Wheel	4.00 x 8"
Depósito Combustível / Depósito Combustible	3.6L
Ruído / Noise	91dB(A)

Valvulina (não incluído)
Valvulina (no incluido)
Valvuline (not included)

80W90 - Ref. 25200 - 1L

Óleo (não incluído)
Aceite (no incluido)
Oil (not included)

10W40 - Ref. 25203 - 1L



N. Ref.	Descrição	Marca	Quant. Caixa
48407	MOTOENXADA-SAU-212CC 3VEL	SAURIUM	1/1

MÁQUINA DE CORTE DE RELVA
CORTACÉSPED
LAWN MOWER

CESTO RÍGIDO - PLÁSTICO
 CESTA RÍGIDA - PLÁSTICO
 RIGID BASKET - PLASTIC



CARCAÇA EM POLIPROPILENO
 ARMAZÓN EN POLIPROPILENO
 POLYPROPYLENE BODY



< 300 m²
 Area | Superfície (max.)



1200 W
 320 mm

RPM	3600
Tensão / Tensión / Voltage	230V - 50Hz
Corte (Altura) / Cut (Height)	20 - 40 - 60 mm
Descarga / Discharge	Traseira
Cesto / Recogedor / Collection Bag	30 L
Roda / Rueda / Wheel	Ø 140mm x 4
Ruido / Noise	96 dB (A)



N. Ref.	Descrição	Marca	Quant. Caixa
48402	MAQ RELVA-SAU-1200W 320MM	SAURIUM	1/1

MÁQUINA DE CORTAR MATO

MÁQUINA PARA CORTAR MALEZA

WEED TRIMMER

Inclinação de trabalho máx. » 33°
 Inclinação máx. de trabajo
 Maximum working angle



224CC / 7.5HP
 1500W

Bateria / Bateria / battery	Lítio
Corte / Cortada / Section	155x500mm
Depósito Combustível / Depósito Combustible	1L
Depósito Óleo / Depósito De Aceite / Oil Deposit	650ml
Velocidade / Velocidad / Speed	0 - 6Km/h
Autonomía / Autonomy	45min
Peso / Weight	130Kg
Medidas / Measures	590x960x500mm

N. Ref.	Descrição	Marca	Quant. Caixa
48398	MAQ CORTA MATO-SAU-C/COM 224CC	SAURIUM	1/1

Com bateria para o sistema de comando e de arranque elétrico
 Con batería para el sistema de control y arranque eléctrico
 With battery for the control system and electric starter

MÁQUINA DE CORTAR MATO

MÁQUINA PARA CORTAR MALEZA

WEED TRIMMER

Inclinação de trabalho máx. » 55°
 Inclinação máxima de trabajo
 Maximum working angle



452CC / 16HP



Bateria / Bateria / battery	Lítio
Corte / Cortada / Section	185x1200mm
Depósito Combustível / Depósito Combustible	2L
Depósito Óleo / Depósito De Aceite / Oil Deposit	1L
Velocidade / Velocidad / Speed	0 - 6Km/h
Autonomía / Autonomy	45min
Peso / Weight	230Kg
Medidas / Measures	1370x1970x650mm

N. Ref.	Descrição	Marca	Quant. Caixa
48399	MAQ CORTA MATO-SAU-C/COM 452CC	SAURIUM	1/1

Com bateria para o sistema de comando e de arranque elétrico
 Con batería para el sistema de control y arranque eléctrico
 With battery for the control system and electric starter

MOTOSSERRA
MOTOSIERRA
CHAIN SAW

PODADORA
PRUNER

LEVE E PORTÁTIL
LIGERO Y PORTÁTIL
LIGHT AND PORTABLE

3/8" MINI - 40 Elos - 0.050"
(1.5mm)



25.4 cc
10" (255mm)

2T - Gasolina Mix 4%
2S - Gasoline Mix 4%

Mix 4% - Ref. 25208

Óleo » Corrente: ref. 25204
Aceite » Cadena: ref. 25204
Oil » Chain: ref. 25204

Potência / Potencia / Power	0.8 kW
RPM	3200
Depósito Combustível / Depósito Combustible	230 mL
Depósito Óleo / Depósito De Aceite / Oil Deposit	160mL
Ruído / Noise	113 dB




Caixa Colorida
Caja de Color
Color Box

N. Ref.	Descrição	Marca	Quant. Caixa
48555	MOTOSSERRA-SAU-25.4CC 10" PODA	SAURIUM	1/1

MOTOSSERRA
MOTOSIERRA
CHAIN SAW

ARRANQUE SUAVE
SMOOTH START

0.325" - 72 Elos
0.058" (1.5mm)



2T - Gasolina Mix 4%
2S - Gasoline Mix 4%

Mix 4% - Ref. 25208

Óleo » Corrente: ref. 25204
Aceite » Cadena: ref. 25204
Oil » Chain: ref. 25204



48551



5602225485515

45cc

18" (450mm)



5602225485577

52cc

18" (450mm)

Potência / Potencia / Power	1.6kW	2.0kW
RPM	10 500	8 000
Depósito Combustível / Depósito Combustible	550mL	550mL
Depósito Óleo / Depósito De Aceite / Oil Deposit	260mL	260mL
Ruído / Noise	110 dB	110 dB

N. Ref.	Descrição	Marca	Quant. Caixa
48551	MOTOSSERRA-SAU-45CC-450MM	SAURIUM	1/1
48557	MOTOSSERRA-SAU-52CC-18" ARR SUAVE	SAURIUM	1/1

MOTOSSERRA
MOTOSIERRA
CHAIN SAW

ARRANQUE SUAVE
SMOOTH START

LUBRIFICAÇÃO AUTOMÁTICA DA CORRENTE
LUBRICACIÓN AUTOMÁTICA DE LA CADENA
AUTOMATIC CHAIN LUBRICATION

0.325" - 72 Elos - 0.058" (1.5mm)



2T - Gasolina Mix 4%
2S - Gasoline Mix 4%

Mix 4% - Ref. 25208

Óleo » Corrente: ref. 25204
Aceite » Cadena: ref. 25204
Oil » Chain: ref. 25204


Lima » Afilar Corrente
Doseador » Mix 4%
Lima » Afilar Cadena
Dosificador » Mix 4%
Lima » Sharpen Chain
Dispenser » Mix 4%



ANTI VIBRAÇÃO
ANTIVIBRACIÓN
ANTI-VIBRATION



45 cc
18" (450mm)



52cc
18" (450mm)

Potência / Potencia / Power	1.7 kW	1.9 kW
RPM	8000	12 000
Depósito Combustível / Depósito Combustible	550mL	550mL
Depósito Óleo / Depósito De Aceite / Oil Deposit	260mL	260mL
Ruído / Noise	113 dB	113 dB

N. Ref.	Descrição	Marca	Quant. Caixa
48558	MOTOSSERRA-SAU-45CC 18" 1.75KW	SAURIUM	1/1
48556	MOTOSSERRA-SAU-52CC 18" 1.9KW	SAURIUM	1


PARA 48490
FOR 48490



1/4" - 45E

CORRENTE
CADENA
CHAIN


Lâmina / Cuchilla / Blade **8" - 0,043"(1,1mm)**



8" - 200 mm

LÂMINA
ESPADA
BLADE

Espessura / Espesor / Thickness **0,043"(1,1mm)**



DC 20V



CARREGADOR
CARGADOR
CHARGER

Tensão / Tensión / Voltage **230V- 50Hz**


N. Ref.	Descrição	Marca	Quant. Caixa
48492	CORRENTE P/SERRA PODAR-SAU-8"	SAURIUM	8
48493	LÂMINA P/SERRA PODAR-SAU-8"	SAURIUM	8
48491	CARREGADOR P/SERR POD-SAU-20V	SAURIUM	8

CAVALETE » CORTE DE LENHA
CABALLETE » TRONZAR LEÑA
EASEL » CUTTING FIREWOOD



UNIVERSAL

820 x 855 x 785 mm



Carga / Load **150 Kg**

Medidas / Measures **800 x 815 x 790mm**
(PxLxA)

N. Ref.	Descrição	Marca	Quant. Caixa
48560	CAVALETE-SAU-P/CORTE LENHA	SAURIUM	1/1

PARA JARDIM
PARA JARDÍN
GARDEN

Metal

CABO ERGONÓMICO
MANGO ERGONÓMICO
ERGONOMIC HANDLE



PÁ
PALA DE MANO
SHOVEL

315 mm



VASSOURA
ESCOBA
RAKE

9 Dentes

390 mm



ANCINHO
RASTRILLO
RAKE

5 Dentes

280 mm



SACHO
AZADA
MULTI-HOE

3 Dentes

280 mm



FIXA
FIJA
FIXED



N. Ref.	Descrição	Marca	Quant. Caixa
48535	PÁ-SAU-315MM	SAURIUM	50/1
48538	VASSOURA-SAU-9 DENTES	SAURIUM	50/1
48536	ANCINHO-SAU-5 DENTES	SAURIUM	50/1
48537	SACHO C/ANCINHO-SAU-3 DENTES	SAURIUM	50/1

COM ANCINHO
CON RASTRILLO
WITH RAKE

FORQUILHA FORJADA
HORCA JARDÍN FORJADA
FORGED GARDEN FORK

Cabo em Madeira
Mango en Madera
Wood Handle

Aço Forjado
Acero Forjado
Forged Steel

4 Dentes
Dientes | Teeth

1500 mm
210 x 320 mm



5 Dentes
Dientes | Teeth

1500 mm
240 x 350 mm



N. Ref.	Descrição	Marca	Quant. Caixa
41533	FORQUILHA FORJ 4D-MAC-C/MAD 1M	MAC POWER	1/12
41534	FORQUILHA FORJ 5D-SAU-C/MAD 1M	SAURIUM	1/12

PÁ DE BICO

PALA DE PUNTA
ROUND POINT SHOVEL



Graduada
Graded



Aço Temperado Acero
Temperado Tempered
Steel

Cabo em Madeira
Mango en Madera Wood
Handle




D

1070 mm
283 x 340 mm



T

1020 mm
283 x 340 mm



N. Ref.	Descrição	Marca	Quant. Caixa
48530	PÁ BICO-SAU-C/CABO MADEIRA T/D	SAURIUM	6/6
48531	PÁ BICO-SAU-C/CABO MADEIRA T/T	SAURIUM	6/6

VENDA MÍNIMA DE 6UN (OU MÚLTIPLOS - 12, 18, 24...)
VENTA MÍNIMA DE 6 UN (O MÚLTIPLOS - 12, 18, 24...)
MINIMUM SALE BY 6UN (OR MULTIPLES - 12, 18, 24...)

PÁ QUADRADA

PALA CAJADA
SQUARE SHOVEL

Aço Temperado
Acero Temperado
Tempered Steel

Cabo em Madeira
Mango en Madera
Wood Handle



D

1050 mm
260 x 330 mm



VENDA MÍNIMA DE 6UN (OU MÚLTIPLOS - 12, 18, 24, ...)
VENTA MÍNIMA DE 6 UN (O MÚLTIPLOS - 12, 18, 24, ...)
MINIMUM SALE BY 6UN (OR MULTIPLES - 12, 18, 24, ...)



N. Ref.	Descrição	Marca	Quant. Caixa
48533	PÁ QUADRADA-SAU-C/CABO MAD T/D	SAURIUM	6/6

TESOURA DE PODA
PODADERA
PRUNING SHEAR

ESPECIAL PARA VINDIMA / FLORES
 ESPECIAL PARA VENDIMIA / FLORES
 SPECIAL FOR HARVEST / FLOWERS



8" - 195 mm
33



N. Ref.	Descrição	Marca	Quant. Caixa
67701	TESOURA VIND/FLORES-MAC-8" 33	MAC POWER	10/60

Cabo Revestido
 Cable Revestido
 Coated Cable



200 mm



N. Ref.	Descrição	Marca	Quant. Caixa
48541	TESOURA PODAR-SAU-200MM	SAURIUM	1/1



TESOURA DE PODAR COM SERROTE
TIJERA DE PODAR CON SERRUCHO
PRUNING SHEAR WITH SAW

CABO EXTENSÍVEL
 CABLE EXTENSIBLE
 EXTENDABLE CABLE

Corda: 3.5 m
Serrote: 35 cm

Cuerda: 3.5 m
 Serrucho: 35 cm

Rope: 3.5 m
 Saw: 35 cm



130 - 250 cm

N. Ref.	Descrição	Marca	Quant. Caixa
48540	TESOURA PODA NO AR-SAU-C/SERRO	SAURIUM	1/24

CATANA COM SERRA
MACHETE CON SIERRA
MACHETE WITH SAW



18" - 450 mm




CABO PLÁSTICO
MANGO PLÁSTICO
PLASTIC HANDLE

N. Ref.	Descrição	Marca	Quant. Caixa
41536	CATANA-SAU-18" C/SERRA	SAURIUM	1/48

CATANA
MACHETE
MACHETE



16" - 400 mm




18" - 450 mm



CABO MADEIRA
MANGO MADEIRA
WOOD HANDLE

N. Ref.	Descrição	Marca	Quant. Caixa
41531	CATANA-SAU-CAB/MAD 16"	SAURIUM	48/1
41532	CATANA-SAU-CAB/MAD 18"	SAURIUM	48/1

FOICINHA PARA ERVA
HOZ PARA HIERBA
GRASS SICKLE



10"



12"



CABO MADEIRA
MANGO MADEIRA
WOOD HANDLE



N. Ref.	Descrição	Marca	Quant. Caixa
42425	FOICINHA ERVA-SAU-10"	SAURIUM	1/120
42424	FOICINHA ERVA-SAU-12"	SAURIUM	60/1

BOMBA SUBMERSÍVEL
BOMBA DRENAJE SUBMERGIBLE
SUBMERSIBLE PUMP

TRITURADOR
TRITURADORA
SHREDDER



INOX



COM PROTEÇÃO TÉRMICA DO MOTOR
CON PROTECCIÓN TÉRMICA DEL MOTOR
WITH THERMAL MOTOR PROTECTION

1100W
15000L/h

1300W
18000L/h



Altura De Elevação / Altura De Elevación / Lift Height	7.5m	12m
Profundidade Max / Profundidad Máxima / Max Depth	7m	7m
Saída / Salida / Output	Ø 2"	Ø 2"
Temperatura / Temperature	40° MAX	40° MAX
Cabo / Cable	10m (H07RN-F3G0.75mm2)	10m (H07RN-F3G1mm2)
Peso / Weight	19Kg	20Kg

N. Ref.	Descrição	Marca	Quant. Caixa
48582	BOMBA SUB-SAU-1100W C/TRIT INX	SAURIUM	1/1
48583	BOMBA SUB-SAU-1300W C/TRIT INX	SAURIUM	1/1

BOMBA SUBMERSÍVEL

BOMBA DRENAJE
SUBMERSIBLE PUMP

ÁGUAS SUJAS
AGUAS SÚCIAS
DIRTY WATERS

Ø 1" - 1-1/4" - 1-1/2"



48581



5 6 0 2 2 2 5 4 8 5 8 1 2

400 W
8 000 L/H

Altura Max / Altura Máxima / Max Height	5.5 m
Profundidade Max / Profundidad Máxima / Max Depth	7 m
Cabo / Cable	10 m
	H05RN-F3Gx0.75mm2

Dimensão Máxima das Partículas: 25mm

Recomendamos: As bombas devem ser colocadas e retiradas dos poços através de uma corda a fixar a pega superior, nunca através do fio eléctrico (corda não incluída)

N. Ref.	Descrição	Marca	Quant. Caixa
48581	BOMBA SUB-SAU-A.SUJAS 400W	SAURIUM	1/1

MOTOBOMBA

MOTOBOMBA
WATER PUMP



48438



5 6 0 2 2 2 5 4 8 4 3 8 9

43 cc
7 m³/h

Potência / Potencia / Power	1.8 hp
RPM	7000
Depósito Combustível / Depósito Combustible	1.2 L
Sucção / Succión / Suction	Ø 25mm (1") - 8m
Altura De Elevação / Altura De Elevación / Lift Height	22 m
Ruído / Noise	96 dB



2T - Gasolina Mix 4%
2S - Gasoline Mix 4%

N. Ref.	Descrição	Marca	Quant. Caixa
48438	MOTOBOMBA-SAU-43CC-1" 2T	SAURIUM	1

MOTOBOMBA
MOTOBOMBA
WATER PUMP

AUTOFERRANTE
AUTOCEBANTE
SELF-PRIMING



79.6 cc
7 m³/h

Potência / Potencia / Power	1.4 kW - 2.4 hp
RPM	3600
Sucção / Succión / Suction	Ø 25mm (1") - 7m
Saída / Salida / Output	1"
Altura De Elevação / Altura De Elevación / Lift Height	30 m (Max.)
Ruído / Noise	98 dB

N. Ref.	Descrição	Marca	Quant. Caixa
48436	MOTOBOMBA-SAU-79,6CC-1" 4T	SAURIUM	1



4T - Gasolina 95
4S - Gasoline 95

MOTOBOMBA
MOTOBOMBA
WATER PUMP

AUTOFERRANTE
AUTOCEBANTE
SELF-PRIMING



79.6 cc
17 m³/h

Potência / Potencia / Power	1.4 kW - 2.4 hp
RPM	3600
Sucção / Succión / Suction	Ø 38mm (1.5") - 7m
Saída / Salida / Output	1.5"
Altura De Elevação / Altura De Elevación / Lift Height	22 m (Max.)
Ruído / Noise	95 dB

N. Ref.	Descrição	Marca	Quant. Caixa
48437	MOTOBOMBA-SAU-79,6CC-1.5" 4T	SAURIUM	1



4T - Gasolina 95
4S - Gasoline 95

PULVERIZADOR
PULVERIZADOR
HAND SPRAYER

Alça de transporte
Correa de transporte
Carrying strap

LANÇA FIBRA DE VIDRO
LANZA FIBRA DE VIDRIO
FIBER GLASS LANCE



5 L

N. Ref.	Descrição	Marca	Quant. Caixa
48520	PULVERIZADOR-SAU-5L C/LANÇA FV	SAURIUM	6/6

PULVERIZADOR
PULVERIZADOR
SPRAYER

TIPO MOCHILA
BACKPACK

LANÇA EM FIBRA DE VIDRO
LANZA EN FIBRA DE VIDRIO
FIBER GLASS LANCE



12 L
2 - 3 Bar

N. Ref.	Descrição	Marca	Quant. Caixa
48524	PULVERIZAD-SAU-12L C/LANÇA FV	SAURIUM	1/1

PULVERIZADOR
PULVERIZADOR
SPRAYER

LANÇA EM INOX
LANZA EN INOX
STAINLESS STEEL LANCE



16 L
2 - 3 Bar

Lança | Lanza | Lance: 1 un
Bicos Normal | Boquilla Estándar | Nozzle Standard: 1 un
Bicos Simples | Boquilla Sencilla | Nozzle Single: 1 un
Bicos Duplo | Boquilla Doble | Nozzle Double: 1 un
Filtro | Filtro | Filter: 1 un

N. Ref.	Descrição	Marca	Quant. Caixa
48521	PULVERIZADOR-SAU-16LT KF-16B-H	SAURIUM	1/1

PULVERIZADOR
PULVERIZADOR
SPRAYER

tipo Mochila
Backpack

Antitranspirante
Antiperspirante



Regulador de Pressão
Regulador de Presión
Pressure Regulator



Lança em Inox » Extensível
Lanza en Inox » Extensible
Stainless Steel Lance » Extensible

Reservatório em Polipropileno
Depósito de polipropileno
Polypropylene tank



12 L
0.45 MPa



com Bateria
con Bateria
with Battery



16 L
0.45 MPa



Bateria / Bateria / battery
Autonomia / Autonomy

12 V - 8 Ah
4 h

12 V - 8 Ah

N. Ref.	Descrição	Marca	Quant. Caixa
48528	PULVERIZ-SAU-12L C/BAT 12V/8A	SAURIUM	1
48522	PULVERIZ-SAU-16L C/BAT 12V/8A	SAURIUM	1

PULVERIZADOR
PULVERIZADOR
SPRAYER

LANÇA EM INOX » EXTENSÍVEL
LANZA EN INOX » EXTENSIBLE
STAINLESS STEEL LANCE »
EXTENSIBLE

Regulador de Pressão
Regulador de Presión
Pressure Regulator

TIPO MOCHILA
BACKPACK

ANTITRANSPIRANTE
ANTIPERSPIRANTE



Bateria Lítio
Batería Lítio
Lithium Battery

Reservatório em Polipropileno
com Compartimento Extra



Depósito de Polipropileno
con Compartimento Extra

Polypropylene Tank
with Extra Compartment



16 L

Pressão / Presión / Pressure	0.45 MPa
Bateria / Batería / battery	12 V - 8 Ah

N. Ref.	Descrição	Marca	Quant. Caixa
48529	PULVERIZ-SAU-16L C/BAT LITIO	SAURIUM	1/1

Lança Inox | Lanza Inox | Inox Lance: 1 un
Bicos Normal | Boquilla Estándar | Nozzle Standard: 1 un
Bicos Simples | Boquilla Sencilla | Nozzle Single: 1 un
Bicos Duplo | Boquilla Doble | Nozzle Double: 1 un
Filtro | Filtro | Filter: 1 un
Carregador | Cargador | Charger: 1 un

LANÇA EXTENSÍVEL
LANZA EXTENSIBLE
EXTENSIBLE LANCE


« EXTENSÍVEL »



2.5 m



3 m



N. Ref.	Descrição	Marca	Quant. Caixa
49185	LANÇA EXTENSIV-MGD-P/PULV 2.5M	MADER GARDEN TOOLS	1/1
49186	LANÇA EXTENSIV-MGD-P/PULV 3M	MADER GARDEN TOOLS	1/1



para Pulverizador
for Sprayer

PULVERIZADOR
PULVERIZADOR
SPRAYER

2IN1

BATERIA + MANUAL

Mochila
Backpack



Proteção para costas » Antitranspirante
Protección para espaldas » Antitranspirante
Back protection » Antiperspirant

Regulador de Pressão
Regulador de Presión
Pressure Regulator



Lança em Inox » Extensível
Lanza en Inox » Extensible
Stainless Steel Lance » Extensible



Altura a partir do bico: 2m
Alcance do jato a partir do bico: 4.7m
Largura do leque: 1.5m
Altura desde la boquilla: 2 m
Alcance del chorro desde la boquilla: 4.7m
Anchura del abanico: 1.5m
Height from nozzle: 2m
Jet range from nozzle: 4.7m
Fan width: 1.5m



16L
12 V - 8 A

Reservatório em Polipropileno
Depósito de polipropileno
Polypropylene tank

N. Ref.	Descrição	Marca	Quant. Caixa
48523	PULVERIZ-SAU-16L 2EM1 12V/8A	SAURIUM	1



SAURIUM®




para
PULVERIZADOR
for SPRAYER



ANILHA
ARANDELA
WASHER

5 un
49091 - 12 L



PORCA DE FIXAÇÃO
TUERCA DE FIXACIÓN
FIXING NUT



2 un
48521 - 16 L



MANGUEIRA
MANGUERA
HOSE

48521 - 16 L



AGULHETA
MANETA
NOZZLE



TAMPA
TAPA
LID

KF -16




2 un para 48521 - 16 L e 49091 - 12L

FILTRO
FILTRO
FILTER




KF -16




BICO
BOQUILLA
NOZZLE




2 un
48521 - 16 L




BICO SIMPLES
BOQUILLA SENCILLA
SIMPLE NOZZLE



BICO DUPLO
BOQUILLA DOBLE
DOBLE NOZZLE




BICO ESPALHADOR
BOQUILLA ESPORÁCEO
SPREADER NOZZLE



LANÇA INOX
LANZA INOX
LANCE INOX


1 un
48521 - 16 L
49091 - 12L



Extensível
Extensible

PORCA DE FIXAÇÃO
TUERCA DE SUJECIÓN
FIXING NUT

4 un
KF-14C



N. Ref.	Descrição	Marca	Quant. Caixa
49075	ANILHA-PULVERIZADOR 5PCS	MADER GARDEN TOOLS	1
49066	PORCA DE FIXAÇÃO P/PULVERIZ 4P	MADER GARDEN TOOLS	1
49076	MANGUEIRA-P/PULVERIZ	MADER GARDEN TOOLS	1
49077	AGULHETA-P/PULVERIZ	MADER GARDEN TOOLS	1
49072	TAMPA-P/PULVERIZ KF-16-1	MADER GARDEN TOOLS	1
49070	FILTRO-P/PULVERIZ KF-16-1	MADER GARDEN TOOLS	1
49082	BICO-P/PULVERIZ 2PC	MADER GARDEN TOOLS	1
49080	BICO-P/PULVERIZ SIMPLES 2PC BICO-	MADER GARDEN TOOLS	1
49081	P/PULVERIZ DUPLA 2PC	MADER GARDEN TOOLS	1
49165	BICO ESPANHADOR P/PULVERIZADOR	MADER GARDEN TOOLS	30
49078	LANÇA-P/PULVERIZ INOX	MADER GARDEN TOOLS	1
49079	LANÇA-P/PULVERIZ AJUST INOX	MADER GARDEN TOOLS	1
49184	PORCA FIXAÇÃO P/LANÇA EXT 4P	MADER GARDEN TOOLS	1

LANÇA FIBRA VIDRO

LANZA FIBRA VIDRIO
LANCER FIBER GLASS

Para pulverizador 5/8L


For 5/8L sprayer



42 cm



49166



5602225491660

com Ponteira
con Boquilla
with Nozzle

Para pulverizador 12/16L

For 12/16L sprayer



56 cm



5602225491677

100 cm

150 cm

N. Ref.	Descrição	Marca	Quant. Caixa
49166	LANÇA FIBRA VIDRO P/PULV 5-8L	MADER GARDEN TOOLS	30/50
49167	LANÇA FIBRA VID P/PULV 12-16L	MADER GARDEN TOOLS	20/30
49168	LANÇA FIBRA VIDRO 1M	MADER GARDEN TOOLS	30
49169	LANÇA FIBRA VIDRO 1.5M	MADER GARDEN TOOLS	30



5602225491684



5602225491691

BOMBA PARA PULVERIZADOR

BOMBA PARA PULVERIZADOR
PUMP FOR HAND SPRAYER

para Pulverizador 12 L
for Sprayer 12L

49091 / 66007 / 69092



49153



0.45 Mpa
12V DC

para modelo: 48523
to model: 48523

Bateria - 21N1



49067



5602225490670



5602225491530

Amperagem / Amperaje / Amperage

1.8A

Caudal / Flow Rate

2.9L/min

N. Ref.	Descrição	Marca	Quant. Caixa
49067	BOMBA-P/PULVERIZ KF-12B-B	MADER GARDEN TOOLS	1
49153	BOMBA P/PULVERIZ 2EM1 P/48523	SAURIUM	30

ALÇAS PARA PULVERIZADOR

CORREAS DE PULVERIZADOR
BELT FOR SPRAYER



12 L

para 48524
for 48524



16 L

para 48521
for 48521



5602225491721



5602225491714



16 L

para 48522, 48523
for 48522, 48523

N. Ref.	Descrição	Marca	Quant. Caixa
49172	ALÇAS P/PULVERIZADOR 48524	MADER GARDEN TOOLS	30
49171	ALÇAS P/PULVERIZADOR 48521	MADER GARDEN TOOLS	30
49173	ALÇAS P/PULVERIZ 48522 E 48523	MADER GARDEN TOOLS	30



5602225491738

MANGUEIRA JARDIM
MANGUERA JARDÍN
GARDEN HOSE

EXPANSÍVEL
EXPANDIBLE
EXPANDABLE



3.30 » 10 m



5 » 15 m



10 » 30 m



Agulheta "Pistola" | Lanza Riego "Pistola" | Spray "Gun" : 7 func.
Adaptador p/ Torneira | Conector para Grifo | Tap Adaptor : 1/2" - 3/4"
Acessório Clic | Accesorio Riego | Hose Connector: 3/8" - 2 un

N. Ref.	Descrição	Marca	Quant. Caixa
48512	MANG JARD ESPIR-SAU-10M EXTENS	SAURIUM	1/24
48513	MANG JARD ESPIR-SAU-15M EXTENS	SAURIUM	1/12
48514	MANG JARD ESPIR-SAU-30M EXTENS	SAURIUM	1/12

Caixa Colorida
Caja Colorida
Color Box

MANGUEIRA DE JARDIM
MANGUERA DE JARDÍN
GARDEN HOSE

ESPIRAL
SPIRAL



7.5 m



15 m



Agulheta "Pistola" | Lanza Riego "Pistola" | Spray "Gun" : 7 func.
Adaptador p/ Torneira | Conector para Grifo | Tap Adaptor : 1/2" - 3/4"
Acessório Clic | Accesorio Riego | Hose Connector: 3/8" - 2 un

N. Ref.	Descrição	Marca	Quant. Caixa
48516	MANG JARD ESPI-SAU-7,5M C/ACE	SAURIUM	1/24
48515	MANG JARD ESPI-SAU-15M C/ACE	SAURIUM	1/14


Caixa Colorida
Caja Colorida
Color Box

DEPENADOR DE AVES DESPLUMADORA DE AVES BIRDS PLUCKER

Tambor INOX
INOX Drum



Funciona com ligação á água
Funciona con conexión de agua
Works with water connection



1 » 3

Aves Pequenas (Perdizes, Codornizes)
Aves Pequeñas (Perdices, Codornices)
Small Birds (Partridges, Quails)

1 » 3

Galinhas | Pollos | Chickens

4 » 6

Galinhas | Pollos | Chickens



180 W
Ø 300 mm



2200 W
Ø 500 mm



2200 W
Ø 600 mm



Capacidade / Capacidad / Capacity	0.4 Kg / 15 Seg	5 Kg / 15 Seg	10 Kg / 15 Seg
Roda / Rueda / Wheel	4	4	4
Cabo Alimentação / Cable Alimentación / Power Cable	1,8 m	1,8 m	1,8 m
Ruído / Noise	75dB(A)	75dB(A)	75dB(A)

N. Ref.	Descrição	Marca	Quant. Caixa
48445	DEPENAD PEQ AVES-SAU-180W 30CM	SAURIUM	1
48448	DEPENADOR AVES-SAU-2200W 50CM	SAURIUM	1
48449	DEPENADOR AVES-SAU-2200W 60CM	SAURIUM	1




DEDO DE BORRACHA DEDO DE GOMA RUBBER FINGER

para Depenador de Galinha
para Desplumadora de Pollo
for Chicken Plucker

39 mm



89 mm



N. Ref.	Descrição	Marca	Quant. Caixa
48970	DEDO P/ DEPENADOR AVES 3,9CM	SAURIUM	1
48971	DEDO P/ DEPENADOR AVES 8,9CM	SAURIUM	1/12

COMPRESSOR DE AR
 COMPRESOR DE AIRE
 AIR COMPRESSOR

+ **PRODUÇÃO DE AR**
 PRODUCCIÓN DE AIRE
 AIR PRODUCTION

+ **POTÊNCIA**
 POTENCIA
 POWER

MONOBLOCO
 MONOBLOCK

SILENCIOSO
 SILENT

CABEÇA ALUMÍNIO » DUPLA
 CABEZA ALUMINIO » DOBLE
 ALUMINIUM HEAD » DOUBLE

PROFISSIONAL
 PROFESIONAL
 PROFESSIONAL

MONOFÁSICO
 SINGLE PHASE



24 L
 1.5kW - 2.0hp



50 L
 1.5kW - 2.0hp



COMPRESSOR ISENTO DE ÓLEO
 COMPRESOR EXENTO DE ACEITE
 OIL-FREE COMPRESSOR

É necessária a limpeza regular dos filtros de ar.
A não limpeza implica a perda de garantia.
 Es necesario limpiar periódicamente los filtros de aire.
 Si no se limpia, se perderá la garantía.
 Regular cleaning of the air filters is required. Failure to
 clean will result in loss of warranty.

RPM	2 800
Tensão / Tensión / Voltage	230V - 50Hz
Produção de Ar / Producción de aire / Air Production	264 L/min
Pressão / Presión / Pressure	8 Bar - 116 PSI
Roda / Rueda / Wheel	2
Ruido / Noise	87 dB

N. Ref.	Descrição	Marca	Quant. Caixa
37185	COMP-SAU-24L 2HP SIL CAB DUPLA	SAURIUM	1/1
37186	COMP-SAU-50L 2HP SIL CAB DUPLA	SAURIUM	1/1

COMPRESSOR DE AR
COMPRESOR DE AIRE
AIR COMPRESSOR

LCD

+ **PRODUÇÃO DE AR**
+ **PRODUCCIÓN DE AIRE**
+ **AIR PRODUCTION**

+ **POTÊNCIA**
+ **POTENCIA**
+ **POWER**

4 CABEÇAS | CABEZAS | HEADS
2 MOTORES | ENGINES

SILENCIOSO
SILENT

MONOFÁSICO
SINGLE PHASE

CABEÇA ALUMÍNIO
CABEZA ALUMINIO
ALUMINIUM HEAD



MUITO IMPORTANTE
Instalações Elétricas » mínimo 30 kVA
risco de queimar o 2º motor se a potência não for
suficiente para arrancar os dois motores em simultâneo
Não usar extensões!
se necessário, usar uma extensão, de fios com uma
espessura mínima de 4mm e completamente esticada /
desenrolada.
Em caso de avaria por falta de potência ou pelo uso
indevido de extensões não adequadas a avaria não é
coberta pela garantia!

COMPRESSOR ISENTO DE ÓLEO
COMPRESOR EXENTO DE ACEITE
OIL-FREE COMPRESSOR



50 L
528 L/min

É necessária a limpeza regular dos filtros de ar. A não
limpeza implica a perda de garantia.
Es necesario limpiar periódicamente los filtros de aire. Si no se
limpia, se perderá la garantía.
Regular cleaning of the air filters is required. Failure to clean
will result in loss of warranty.

Potência / Potencia / Power	3.0 kW - 4 HP
RPM	2800
Tensão / Tensión / Voltage	230V- 50Hz
Pressão / Presión / Pressure	8 Bar - 116 PSI
Roda / Rueda / Wheel	2
Ruído / Noise	89 dB


N. Ref.	Descrição	Marca	Quant. Caixa
37193	COMP-SAU-50L 4HP SIL 2M/4C LCD	SAURIUM	1/1

MUY IMPORTANTE
Instalaciones Eléctricas » mínimo 30 kVA
riesgo de quemar el segundo motor si la potencia no es
suficiente para arrancar ambos motores simultáneamente
¡No uses extensiones!
si es necesario, utilice un cable de extensión con un grosor
mínimo de 4 mm y completamente estirado / desenrollado. En
caso de falla por falta de energía o por el mal uso de cables de
extensión inadecuados, ¡la falla no está cubierta por la
garantía!

COMPRESSOR DE AR
COMPRESOR DE AIRE
AIR COMPRESSOR

MONOFÁSICO
SINGLE PHASE

MONOBLOCO
MONOBLOCK



24 L
1.5 hp



50 L
1.5 hp



COM ÓLEO
CON ACEITE
WITH OIL

RPM	2 850
Tensão / Tensión / Voltage	230V- 50Hz
Capacidade de Ar / Capacidad de Aire / Air Capacity	138 L/min
Pressão / Presión / Pressure	8 Bar - 116 PSI
Roda / Rueda / Wheel	2
Ruído / Noise	97dB

N. Ref.	Descrição	Marca	Quant. Caixa
37128	COMP-SAU-24L 1.5HP MON BM15-24	SAURIUM	1/1
37129	COMP-SAU-50L 1.5HP MON BM20-50	SAURIUM	1/1



Óleo para Reposição
Aceite de Repuesto
Replacement Oil

Ref. 25209 - 1L

VÁLVULA ANTI-RETORNO
VÁLVULA ANTIRRETORNO
NON-RETURN VALVE

PARA COMPRESSOR 24 L E 50 L
PARA COMPRESOR DE 24 L Y 50 L
FOR 24 L AND 50 L COMPRESSOR



Para Modelo / Para El Modelo / For Model **37128, 37129**

N. Ref.	Descrição	Marca	Quant. Caixa
03538	VÁLVULA ANTI-RETORNO P/COMPRES	MADER	1/1

COMPRESSOR DE AR
 COMPRESOR DE AIRE
 AIR COMPRESSOR

MONOFÁSICO
 SINGLE PHASE

CORREIA
 CORREA
 BELT

400 L/min

10 Bar



com Óleo
 con Aceite
 with Oil

Óleo para Reposição
 Aceite de Repuesto
 Replacement Oil

Recom. ref. 25209 - 1L



100 L
 3.0 hp



200 L
 3.0 hp



RPM	2800	2800
Tensão / Tensión / Voltage	230V- 50Hz	230V- 50Hz
Roda / Rueda / Wheel	3	4
Ruído / Noise	76 dB	76 dB

N. Ref.	Descrição	Marca	Quant. Caixa
37188	COMP-SAU-100LT 3HP 10BAR MONOF	SAURIUM	1
37189	COMP-SAU-200LT 3HP 10BAR MONOF	SAURIUM	1

Caixa Madeira
 Caja de Madera
 Wood Box

COMPRESSOR DE AR
 COMPRESOR DE AIRE
 AIR COMPRESSOR

TRIFÁSICO
 THREE PHASE

CORREIA
 CORREA
 BELT

4.0 HP » 1 CABEÇA
 4.0 HP » 1 CABEZA
 4.0 HP » 1 HEAD

480 L/min

10 Bar



270 L
 4.0 hp

RPM	2800
Tensão / Tensión / Voltage	400V- 50Hz
Roda / Rueda / Wheel	4
Ruído / Noise	80 dB

N. Ref.	Descrição	Marca	Quant. Caixa
37190	COMP-SAU-270LT 4HP 10BAR TRIF	SAURIUM	1/1

COM ÓLEO
 CON ACEITE
 WITH OIL

Óleo para Reposição
 Aceite de Repuesto
 Replacement Oil

Ref. 25209 - 1L

Caixa Madeira
 Caja de Madera
 Wood Box



COMPRESSOR DE AR
 COMPRESOR DE AIRE
 AIR COMPRESSOR

TRIFÁSICO
 THREE PHASE

CORREIA
 CORREA
 BELT

5.5 hp » Cabeça Dupla
 5.5 hp » Doble Cabezal
 5.5 hp » Double Head

598 L/min

10 Bar



270 L
5.5 hp

com Óleo
 con Aceite
 with Oil

Óleo para Reposição
 Aceite de Repuesto
 Replacement Oil

Recom. ref. 25209 - 1L

Caixa Madeira
 Caja de Madera
 Wood Box



RPM	850
Tensão / Tensión / Voltage	400V- 50Hz
Apoios / Apoyos / Supports	4
Ruído / Noise	96 dB

N. Ref.	Descrição	Marca	Quant. Caixa
37167	COMP-SAU-270LT 5,5HP ELÉTRICO	SAURIUM	1

COMPRESSOR DE AR
 COMPRESOR DE AIRE
 AIR COMPRESSOR

TRIFÁSICO
 THREE PHASE

CORREIA
 CORREA
 BELT

4.0 hp + 4.0 hp » 2 Cabeças
 4.0 hp + 4.0 hp » 2 Cabezas
 4.0 hp + 4.0 hp » 2 Heads

Trabalha com 1 ou as 2 Cabeças em simultâneo, se houver corrente suficiente

Trabajar con 1 o las 2 Cabezas al mismo tiempo, si hay suficiente corriente
 Work with 1 or the 2 Heads simultaneously, if there is enough current



962 L/min

10 Bar

Com quadro elétrico e painel de comando
Não requer inspeção

Con cuadro electrico y panel de control
 No se requiere inspección

With electrical and control panels
 No inspection required



270 L
 4.0 hp + 4.0 hp

com Óleo
 con Aceite
 with Oil

Óleo para Reposição
 Aceite de Repuesto
 Replacement Oil

Recom. ref. 25209 - 1L



Caixa Madeira
 Caja de Madera
 Wood Box

RPM	1250
Tensão / Tensión / Voltage	400V- 50Hz
Capacidade de Ar / Capacidad de Aire / Air Capacity	962 L/min (481x2)
Ruido / Noise	96dB

N. Ref.	Descrição	Marca	Quant. Caixa
37184	COMP-SAU-270L 4+4HP 10BAR TRIF	SAURIUM	1

COMPRESSOR DE AR
 COMPRESOR DE AIRE
 AIR COMPRESSOR

CORREIA
 CORREA
 BELT

7.0 hp » 1 Cabeça
 7.0 hp » 1 Cabeza
 7.0 hp » 1 Head

Gasolina
 Gasoline



250 L/min

10 Bar

Óleo para Reposição
 Aceite de Repuesto
 Replacement Oil



100 L
 7.0 hp

Con aceite de motor, listo para funcionar
 Con aceite de motor, listo para funcionar
 With engine oil, ready to go

Destques / Destacado / Featured	CORREIA
Motor / Engine	Monofásico
RPM	1030
Roda / Rueda / Wheel	4
Ruido / Noise	96dB

N. Ref.	Descrição	Marca	Quant. Caixa
37192	COMP-SAU-100LT 7HP GASOLINA	SAURIUM	1

Recom.
 ref. 25209
 1L



KIT DE PINTURA
JUEGO DE PINTAR
AIR TOOLS SET

ENCAIXE RÁPIDO
CONEXIÓN RÁPIDA
QUICK COUPLER

COPO SUPERIOR
TANQUE SUPERIOR
TOP TANK



5 un



5 un



Pistola de Pintar » Copo Superior
 | Pistola de Pintar » Tanque Superior | Paint Gun » Top Tank
 1un - 600 mL
 Pistola de Lavar | Pistola de Lavado | Washing Gun
 1un
 Pistola Manómetro | Pistola con Manómetro | Gauge Gun
 1un
 Pistola Soprar | Pistola de Soplar | Air Blow Gun
 1un
 Mangueira Espiral | Manguera Espiral | Spiral Hose
 1un - 5 m

N. Ref.	Descrição	Marca	Quant. Caixa
47851	KIT PINTURA-SAU-5PCS A-5K	SAURIUM	1/10
47850	KIT PINTURA-SAU-5PCS	SAURIUM	10/10

FILTRO AR
FILTRO DE AIRE
AIR FILTER

37128 - 24L
37129 - 50L
09385 - 50L
09380 - 50L
09381 - 100L



N. Ref.	Descrição	Marca	Quant. Caixa
37133	FILTRO AR P/COMPRES 2HP 24/50L	SAURIUM	12/12

CABEÇA PARA COMPRESSOR
 CABEZA PARA COMPRESOR
 COMPRESSOR HEAD

10 bar



3 hp
 400 L/min



Ref. 37188, 37189

N. Ref.	Descrição	Marca	Quant. Caixa
37303	CABEÇA COMP-SAU-3HP P/37189	SAURIUM	1/1

CABEÇA PARA COMPRESSOR
 CABEZA PARA COMPRESOR
 COMPRESSOR HEAD

10 Bar



3.0 hp
 322 L/min



Ref. 37180

N. Ref.	Descrição	Marca	Quant. Caixa
37300	CABEÇA COMP-SAU-322L/M P/37180	SAURIUM	1

CABEÇA PARA COMPRESSOR
 CABEZA PARA COMPRESOR
 COMPRESSOR HEAD

10 Bar

Ref. 37183



4.0 hp
 481 L/min



Ref. 37190



4 hp
 480 L/min



N. Ref.	Descrição	Marca	Quant. Caixa
37301	CABEÇA COMP-SAU-481L/M P/37184	SAURIUM	1
37304	CABEÇA COMP-SAU-4HP P/37190	SAURIUM	1/1

CABEÇA PARA COMPRESSOR

CABEÇA PARA COMPRESOR
COMPRESSOR HEAD

10 Bar



5.5 hp
598 L/min

N. Ref.	Descrição	Marca	Quant. Caixa
37302	CABEÇA COMP-SAU-598L/M P/37167	SAURIUM	1

Ref. 37167

MOTOR ELÉTRICO

MOTOR ELÉCTRICO
ELECTRIC MOTOR

Monofásico ~230V/50Hz
Single Phase ~230V/50Hz



3HP / 2.2Kw

N. Ref.	Descrição	Marca	Quant. Caixa
37320	MOTOR ELE-SAU-3HP MONOF P/COMP	SAURIUM	1/1

PARA COMPRESSOR PNEUMÁTICO
PARA COMPRESOR NEUMÁTICO
FOR AIR COMPRESSOR

Trifásico ~400V/50Hz
Three Phase ~400V/50Hz



4 hp

N. Ref.	Descrição	Marca	Quant. Caixa
37321	MOTOR ELET-SAU-4HP TRIF P/COMP	SAURIUM	1

MINI COMPRESSOR DE AR
MINICOMPRESOR DE AIRE
MINI AIR COMPRESSOR

12V
280 PSI



Adaptador 12V DC
Agulha -1 un
Ponteira - 2 un

Adaptador 12V DC
 Agulha -1 un
 Punta - 2 un

12V DC Adapter
 Needle -1 un
 Nozzle - 2 un

N. Ref.	Descrição	Marca	Quant. Caixa
48469	MINI COMP-SAU-DC12V 280PSI	SAURIUM	1/20

BOMBA DE PÉ
BOMBA DE PIE
FOOT PUMP

com Manómetro
con Manometro
with Pressure Gauge

Agulha -1 un
Ponteira - 1 un

Agulha -1 un
 Punta - 1 un

Needle -1 un
 Nozzle - 1 un



N. Ref.	Descrição	Marca	Quant. Caixa
47860	BOMBA PÉ-SAU-C/MANÓMETRO	SAURIUM	1/12


CAMPAINHA PARA BICICLETA
TIMBRE PARA BICICLETA
BELL FOR BICYCLE



N. Ref.	Descrição	Marca	Quant. Caixa
66165	CAMPAINHA-MAC-P/BICICLETA	MAC POWER	14/14

MÁQUINA LAVAR ALTA PRESSÃO
HIDROLAVADORA ALTA PRESIÓN
WASHER HIGH PRESSURE

ENCAIXE RÁPIDO
CONEXIÓN RÁPIDA
QUICK COUPLER



1400 W
105 EWBar

Tensão / Tensión / Voltage	230V- 50Hz
Pressão Nominal / Presión Nominal / Rated Pressure	70 Bar
Caudal / Flow Rate	5.5 L/min
Caudal Max / Flujo Max / Max Flow Rate	7.1 L/min
Mangueira / Manguera / Hose	3 m
Ruído / Noise	91 dB(A)

N. Ref.	Descrição	Marca	Quant. Caixa
48453	MAQ LAVAR-SAU-105BAR 1400W	MADER HAND TOOLS	1/1



MÁQUINA DE LAVAR ALTA PRESSÃO

LAVADORA DE ALTA PRESIÓN

WASHER HIGH PRESSURE



ESCOVA ROTATIVA

CEPILLO ROTATIVO
ROTARY BRUSH

ENROLADOR

PORTAMANGUERA
HOSE REEL



PONTEIRA TURBO

LANZA TURBO
TURBO LANCE



Mangueira

» TELA AÇO

Manguera

» TELA ACERO

Hose » WIREFLEX

Ponteira Turbo | Lanza Turbo | Turbo Lance: 1 un
Pistola + Lança | Pistola + Lanza | Gun + Lance: 1 un
Escova Rotativa | Cepillo Rotativo | Rotary Brush: 1 un
Enrolador | Portamanguera | Hose Reel: 1 un

Ponteira Turbo | Lanza Turbo | Turbo Lance: 1 un
Pistola + Lança | Pistola + Lanza | Gun + Lance: 1 un
Bico para Lança | Puntera para Lanza
| Nozzle for Lance: 4 un -15°; 25°; 40°; Detergent


PONTEIRA TURBO

LANZA TURBO
TURBO LANCE

2100 W
165 EWBar



3200 W
225 EWBar



Tensão / Tensión / Voltage	230V~ 50Hz	230V~ 50Hz
Pressão Nominal / Presión Nominal / Rated Pressure	110 Bar	150 Bar - 15 MPa
Caudal / Flow Rate	6.0 L/min	7.5 L/min
Caudal Max / Flujo Max / Max Flow Rate	7.2 L/min	9.0 L/min
Temperatura / Temperature	< 50°	< 50°
Depósito Detergente / Detergent Tank	OUT - 480 mL	IN
Mangueira / Manguera / Hose	5 m	5 m
Ruído / Noise	86 dB(A)	100 dB(A)

N. Ref.	Descrição	Marca	Quant. Caixa
48452	MAQ LAVAR-SAU-165BAR 2100W	SAURIUM	1
48451	MAQ LAVAR-SAU-225BAR 3200W	SAURIUM	1

INDUÇÃO
INDUCCIÓN
INDUCTION

ENCAIXE RÁPIDO
CONEXIÓN RÁPIDA
QUICK COUPLER

ASPIRADOR PÓ / LÍQUIDOS
ASPIRADOR POLVO / LIQUIDOS
VACUUM CLEANER WET / DRY

PATILHA DE LIMPEZA DO FILTRO HEPA
LENGÜETA DE LIMPIEZA DEL FILTRO HEPA
HEPA FILTER CLEANING TAB



INOX
STAINLESS STEEL

Mangueira Sucção | Manguera Succión | Suction Hose:

Ø 38 mm x 2,5 m

Tubo de Sucção | Tubo de Succión | Suction Tube:

2 un - Metal

Filtro Hepa | Filtro Hepa | Hepa Filter: 1 un

Filtro Pano | Filtro Paño | Cloth Filter: 1 un

Bocal de Fendas | Boquilla de Grietas

| Crevice Nozzle: 1 un

Escova para Carpete e Piso Liso

| Cepillo para Moqueta y Suelo Liso

| Brush for Carpet and Smooth Floor:

1 un

Escova Piso Molhado |

Cepillo para Piso Mojado

| Wet Floor Brush: 1 un

Escova Redonda

| Cepillo Redondo

| Round Brush: 1 un

DUPLO FILTRO
FILTRO DOBLE
DOUBLE FILTER

SUPORTE COM RODAS
SOPORTE CON RUEDAS
SUPPORT WITH WHEELS




MOTOR
2X 1200 W

MOTOR
3X 1200 W



2400 W
70 L



3600 W
100 L

RPM	35 000	35 000
Tensão / Tensión / Voltage	230V- 50Hz	230V- 50Hz
Isolamento / Aislamiento / Insulation	IPX4	IPX4
Sucção / Succión / Suction	19 kPa	19 kPa
Interruptor / Switch	2x (ON - OFF)	3x (ON - OFF)
Drenagem de Líquidos / Drenaje de Líquidos	Tampa	Tampa
Cabo Alimentação / Cable Alimentación / Power Cable	4 m	4 m

N. Ref.	Descrição	Marca	Quant. Caixa
48463	ASPIRADOR-SAU-INOX 2400W 70L	SAURIUM	1/1
48464	ASPIRADOR-SAU-INOX 3600W 100L	SAURIUM	1/1





SAURIUM®

MOTOR MOTOR ENGINE

Ref: 48463 / 48464

ASPIRADOR - PÓ E LÍQUIDOS
ASPIRADOR - POLVO Y LÍQUIDOS
VACUUM CLEANER - DUST AND LIQUIDS



1200 W

Tensão / Tensión / Voltage **230V- 50Hz**

N. Ref.	Descrição	Marca	Quant. Caixa
46525	MOTOR 1200W-SAU-P/ASP	SAURIUM	1/1

FILTRO DE PANO FILTRO DE TELA CLOTH FILTER

Ref: 48463 / 48464

ASPIRADOR - PÓ E LÍQUIDOS
ASPIRADOR - POLVO Y LÍQUIDOS
VACUUM CLEANER - DUST AND LIQUIDS



FILTRO HEPA FILTRO HEPA HEPA FILTER



N. Ref.	Descrição	Marca	Quant. Caixa
46517	FILTRO PANO-SAU-P/ASP	SAURIUM	1/1
46518	FILTRO HEPA-SAU-P/ASP	SAURIUM	1/1

RODA RUEDA WHEELS

ASPIRADOR - PÓ E LÍQUIDOS
ASPIRADOR - POLVO Y LÍQUIDOS
VACUUM CLEANER - DUST AND LIQUIDS

Ref: 48463 / 48464



4 un

Roda / Rueda / Wheel **2 UNIV + 2 DIR**

N. Ref.	Descrição	Marca	Quant. Caixa
46524	RODAS-SAU-P/ASP 4UN:2UNIV+2DIR	SAURIUM	1/1



SAURIUM®

Ref: 48463 / 48464

ASPIRADOR - PÓ E LÍQUIDOS
ASPIRADOR - POLVO Y LÍQUIDOS
VACUUM CLEANER - DUST AND LIQUIDS

MANGUEIRA SUCCÃO
MANGUERA DE SUCCIÓN
SUCTION HOSE



2.5 m



EXTENSÍVEL
EXTENSIBLE



1.5 - 6 m



TUBO SUCCÃO
TUBO DE SUCCIÓN
SUCTION TUBE




Metal



2 un


BOCAL DE FENDAS
BOQUILLA DE GRIETAS
CREVICE NOZZLE



ESCOVA DE PÓ
CEPILLO DE POLVO
DUST BRUSH



ESCOVA DE LÍQUIDOS
CEPILLO DE LIQUIDOS
LIQUID BRUSH



ESCOVA REDONDA
CEPILLO REDONDO
ROUND BRUSH



N. Ref.	Descrição	Marca	Quant. Caixa
46515	MANGUEIRA-SAU-2.5M P/ASP	SAURIUM	1/1
46516	MANGUEIR EXT-SAU-1.5M-6M P/ASP	SAURIUM	1/1
46523	TUBO SUCCÃO-SAU-P/ASP 2UN	SAURIUM	1/1
46520	BOCAL FENDAS-SAU-P/ASP	SAURIUM	1/1
46521	ESCOVA P/PÓ-SAU-P/ASP	SAURIUM	1/1
46522	ESCOVA P/LIQUIDOS-SAU-P/ASP	SAURIUM	1/1
46519	ESCOVA REDONDA-SAU-P/ASP	SAURIUM	1/1





SAURIUM®

FILTRO HEPA HEPA FILTER



p/ 48460



p/ 48461



p/ 48462-63354



ESCOVA CEPILLO BRUSH



p/ 48460

PISOS LISOS
SUELOS LISOS
FLOOR BRUSH



p/ 48461

PISOS MOLHADOS
SUELOS MOJADOS
WET FLOOR



PISOS SECOS
SUELOS SECOS
DRY FLOOR



p/ 48461

MANGUEIRA DE SUÇÃO MANGUERA DE SUCCIÓN SUCTION HOSE

1.5 m



p/ 48460



2 m



p/ 48461

TUBO DE SUÇÃO TUBO DE SUCCIÓN SUCTION TUBE

EXTENSÍVEL
EXTENSIBLE



p/ 48460

METAL



p/ 48461

MOTOR ENGINE

1400W

33400 r.p.m.
230V-50Hz



p/ 48460



1000W

25000 r.p.m.
230V-50Hz



p/ 48461

N. Ref.	Descrição	Marca	Quant. Caixa
46506	FILTRO HEPA-SAU-P/ASP 48460	SAURIUM	1
46500	FILTRO HEPA-SAU-P/ASP 48461	SAURIUM	1/12
63370	FILTRO HEPA P/ASPIRADOR 63354-48462	SAURIUM	24/24
46510	ESCOVA-SAU-P/ASPIRADOR 48460	SAURIUM	1
46504	ESCOVA-SAU-PISO HUMID P/48461	SAURIUM	1
46505	ESCOVA-SAU-PISO SECO P/48461	SAURIUM	1
46508	MANGUEIRA-SAU-1.5M P/ASP 48460	SAURIUM	1
46502	MANGUEIRA-SAU-2M P/ASP 48461	SAURIUM	1
46509	TUBO SUÇÃO-SAU-P/ASP 48460	SAURIUM	1
46503	TUBO SUÇÃO-SAU-P/ASP 48461	SAURIUM	1
46507	MOTOR 1400W-SAU-P/ASPIR 48460	SAURIUM	1
46501	MOTOR 1000W-SAU-P/ASPIR 48461	SAURIUM	1



PARA/FOR:
48460



PARA/FOR:
48461



PARA/FOR:
48462

WARRIOR ATTITUDE

23MAI03

62

GERADOR
GENERADOR
GENERATOR

AVR
AUTOMATIC
VOLTAGE
REGULATION

MONOFÁSICO
SINGLE-PHASE



4 T - Gasolina - EURO V

Óleo (não incluído)
Aceite (no incluido)
Oil (not included)




Arranque ELÉTRICO
Arranque ELÉCTRICO
ELECTRIC Start



10W40 - Recom. ref. 25203



4.3 kVA
13 Hp




	4 » 4.3 kVA	4 » 4.3 kVA
Alternador / Alternator	4 » 4.3 kVA	4 » 4.3 kVA
Corrente (A) / Corriente / Current	17.4 A	17.4 A
Tomada Elétrica / Toma Eléctrica / Electric Outlet	230V- 50Hz - 16 A	230V- 50Hz - 16 A
	230V- 50Hz - 16 A	230V- 50Hz - 16 A
Factor Potência / Factor Potencia / Power Factor	1.0	1.0
RPM	3000	3000
Cilindrada / Desplazamiento / Cylinder Capacity	389 cc	389 cc
Cárter / Crankcase	1.1L (10W40 / 15W40 / SAE30)	1.1L (10W40 / 15W40 / SAE30)
Arranque / Start System	Manual	Manual + Eléctrico
Bateria / Batería / battery		12 V - 12 Ah
Depósito Combustível / Depósito Combustible	25 L	25 L
Autonomia / Autonomy	8 H (serviço não-contínuo)	8 H (serviço não-contínuo)
Roda / Rueda / Wheel	2 un	2 un
Ruído / Noise	74.6 dB(A)	74.6 dB(A)

N. Ref.	Descrição	Marca	Quant. Caixa
48474	GERADOR-SAU-4,3KVA G/M ROD+PEG	SAURIUM	1
48475	GERADOR-SAU-4,3KVA G/E ROD+PEG	SAURIUM	1

SOLDADOR INVERTER
SOLDADOR INVERTER
HANDHELD INVERTER WELDING MACHINE

PORTÁTIL - 1.5kg
PORTABLE - 1.5kg

TIPO PISTOLA
HANDHELD



105A

Corrente (A) / Corriente / Current	20 - 105A (out)
Tensão Sem Carga / Tensión Sin Carga	30-50V
Corrente (A) / Corriente / Current	19A (in)
Potência / Potencia / Power	MAX. - 4.1kW (IN) - 2.5kW (OUT)
Tensão / Tensión / Voltage	230V- 50Hz
Isolamento / Aislamiento / Insulation	F
Eléctrodo / Electrodo / Welding Rod	Ø 1.6 - 3.2mm
Eficiência / Eficiencia / Efficiency	85%
Factor Potência / Factor Potencia / Power Factor	0.73
Cabo Alimentação / Cable Alimentación / Power Cable	1.95m

Alicate de Massa | Pinça de Masa | Earth Clamp: 1 un - 1,8 m
 Escova Picadeira | Cepillo Piqueta | Welding brush: 1 un
 Máscara de Mão | Pantalla de Protección de Mano | Welding hand helmet: 1 un
 Eléctrodos | Electroodos | Welding Rod: 3 un
 Pinça | Pinza | Tweezers: 1 un

N. Ref.	Descrição	Marca	Quant. Caixa
56961	SOLD INV TIPO PISTOLA-SAU-105A	SAURIUM	4/4

SOLDADOR INVERTER

EQUIPO SOLDADURA INVERTER
INVERTER WELDING MACHINE

HOT START
ARC FORCE
ANTI STICK

MMA - ELÉTRODOS
MMA - ELECTRODOS
MMA - WELDING ROD

Visor Digital

Pantalla Digital
Digital Display




- 1 - Porta Eléctrodos - 2m
- 1 - Alicete de Massa - 1m
- 1 - Escova Picadeira
- 1 - Máscara de Mão
- 1 - Correia de Transporte

- 1 - Porta Eléctrodos - 2m
- 1 - Pinza de Masa - 1m
- 1 - Cepillo Piqueta
- 1 - Pantalla de Protección de Mano
- 1 - Cinta Transportadora
- 1 - Electrode Holder - 2m
- 1 - Earth Clamp - 1m
- 1 - Welding brush
- 1 - Welding hand helmet
- 1 - Transport Belt



125A

140A




Corrente (A) / Corriente / Current	20 - 125A (out)	20 - 140A (out)
Tensão Sem Carga / Tensión Sin Carga	35 - 50 V	35 - 50 V
Tensão Saída / Tensión Salida / Rated Output Voltage	20.8--25V	20.8--25.6V
Corrente (A) / Corriente / Current	24.3A (in)	28.2A (in)
Tensão / Tensión / Voltage	230V- 50/60Hz	230V- 50/60Hz
Isolamento / Aislamiento / Insulation	F	F
Eléctrodo / Electrodo / Welding Rod	Ø 1.6 - 3.2mm	Ø 1.6 - 3.2mm
Ciclo de Trabalho / Ciclo de Trabajo / Duty Cycle	30%	60%
Eficiência / Eficiencia / Efficiency	80%	80%
Factor Potência / Factor Potencia / Power Factor	0.73	0.73

N. Ref.	Descrição	Marca	Quant. Caixa
48480	SOLDADOR INVERTER-SAU-125A	SAURIUM	1
48481	SOLDADOR INVERTER-SAU-140A	SAURIUM	1

SOLDADOR INVERTER
EQUIPO DE SOLDADURA INVERTER
INVERTER WELDING MACHINE

MMA - ELÉTODOS
MMA - ELECTRODOS
MMA - WELDING ROD

Visor Digital
Pantalla Digital
Digital Display



200A



Corrente (A) / Corriente / Current	20 - 200A (out)
Tensão Sem Carga / Tensión Sin Carga	56 - 62 V
Tensão Saída / Tensión Salida / Rated Output Voltage	28V
Potência / Potencia / Power	6.7kVA
Tensão / Tensión / Voltage	230V - 50/60Hz
Isolamento / Aislamiento / Insulation	B
Eléctrodo / Electrodo / Welding Rod	3.2mm
Ciclo de Trabalho / Ciclo de Trabajo / Duty Cycle	60%
Eficiência / Eficiencia / Efficiency	85%
Factor Potência / Factor Potencia / Power Factor	0.93

- 1 - Porta Eléctrodos - 1.5m**
- 1 - Alicata de Massa - 1.5m**
- 1 - Mala Transporte**
- 1 - Porta Eléctrodos - 1.5m
- 1 - Pinza de Masa - 1.5m
- 1 - Maleta Transporte
- 1 - Electrode Holder - 1.5m
- 1 - Earth Clamp - 1.5m
- 1 - Transport Suitcase

N. Ref.	Descrição	Marca	Quant. Caixa
56959	SOLDADOR INV-SAU-200A	SAURIUM	2

PISTOLA AR QUENTE
DECAPADOR AIRE CALIENTE
HEAT GUN



2000W

2000W
8un



Potência / Potencia / Power	1 - 1000W / 2 - 2000W
Temperatura / Temperature	1 - 350° / 2 - 600°
Fluxo de Ar / Flujo de Aire / Air Flow	1 - 300L/min / 2 - 500L/min
Isolamento / Aislamiento / Insulation	Duplo

N. Ref.	Descrição	Marca	Quant. Caixa
47801	PISTOLA AR QUENTE-SAU-2000W	SAURIUM	10/10
47800	PISTOLA AR QUENTE-SAU-2000W ACE	SAURIUM	5/5

- Betumadeira | Espátula | Putty Knife 1 un
- Cabo de Raspador | Mango de Raspador | Scraper Handle 1 un
- Lâmina para Raspador | Hoja para Raspador | Blade Scraper 1 un
- Bocais Metálicos | Boquillas Metálicas | Nozzles 4 un

SOPRADOR / ASPIRADOR
SOPLADOR / ASPIRADOR
BLOWER / VACUUM



400W
72 m/s

RPM	13 000
Tensão / Tensión / Voltage	230V - 50Hz
Volume de Ar / Volumen de Aire / Air Volume	3 m³/min

N. Ref.	Descrição	Marca	Quant. Caixa
48431	SOPRADOR/ASPIRADOR-SAU-400W	SAURIUM	8/8

ESMERILADORA AMOLADORA DE BANCO BENCH GRINDER



150 W
125 mm



Motor / Engine	Elétrico
RPM	2950
Tensão / Tensión / Voltage	230V~ 50Hz
Rebolo / Piedra De Amolar / Grindstone	125 x 16 x 12.7 mm

N. Ref.	Descrição	Marca	Quant. Caixa
48800	ESMERILADORA-SAU-125MM 150W	SAURIUM	1

ESMERILADORA AMOLADORA DE BANCO BENCH GRINDER



250 W
150 mm



Motor / Engine	Elétrico
RPM	2950
Tensão / Tensión / Voltage	230V~ 50Hz
Rebolo / Piedra De Amolar / Grindstone	150 x 16 x 12.7 mm

N. Ref.	Descrição	Marca	Quant. Caixa
48801	ESMERILADORA-SAU-150MM 250W	SAURIUM	1

ESMERILADORA AMOLADORA DE BANCO BENCH GRINDER



350 W
200 mm



Motor / Engine	Elétrico
RPM	2950
Tensão / Tensión / Voltage	230V~ 50Hz
Rebolo / Piedra De Amolar / Grindstone	200 x 20 x 16 mm

N. Ref.	Descrição	Marca	Quant. Caixa
48802	ESMERILADORA-SAU-200MM 350W	SAURIUM	1

**REBARBADORA
AMOLADORA
ANGLE GRINDER**



600W
Ø 115mm

RPM	12 000
Tensão / Tensión / Voltage	230V- 50Hz

N. Ref.	Descrição	Marca	Quant. Caixa
47805	REBARBADORA-SAU-115MM 600W	SAURIUM	1



**REBARBADORA
AMOLADORA
ANGLE GRINDER**

**ARRANQUE SUAVE
SOFT START**



Punho rotativo - 3 posições
Mango giratorio - 3 posiciones
Rotating handle - 3 positions



2000 W
Ø 230mm

RPM	6500
Tensão / Tensión / Voltage	230V- 50Hz

N. Ref.	Descrição	Marca	Quant. Caixa
47806	REBARBADORA-SAU-230MM 2000W	SAURIUM	1/2



BERBEQUIM APARAFUSADORA TALADRO DESTORNILLADOR DRILL SCREWDRIVER

VELOCIDADE VARIÁVEL
VELOCIDAD VARIABLE
VARIABLE SPEED



18/20 V
29 Nm




RPM	0 - 350
	0 - 1350
Posições Aperto / Posiciones Apriete	18+1
Bucha / Portabroca / Chuck	Ø 10mm
Luminosidade / Luminosidad / Brightness	1 Led
Peso / Weight	0.9 Kg
Bateria / Bateria / battery	Recom. 18V / 2Ah - Ref. 74002 - 74000
Carregador / Cargador / Charger	Recom. 21V / 1.5A - Ref. 74010

BATERIA E CARREGADOR NÃO INCLUIDOS
BATERÍA Y CARGADOR NO INCLUIDOS
BATTERY AND CHARGER NOT INCLUDED

N. Ref.	Descrição	Marca	Quant. Caixa
48845	BERBEQUIM-SAU-18/20V 10MM S/B	SAURIUM	10/10

SERRA TICO-TICO SIERRA CALADORA JIG SAW



450W



Tensão / Tensión / Voltage	230V~ 50Hz
RPM	3000
Corte / Cortada / Section	Ferro: 6mm
	Madeira: 55mm


N. Ref.	Descrição	Marca	Quant. Caixa
47815	SERRA TICO-SAU-450W	SAURIUM	1/1

SERRA CIRCULAR
SIERRA CIRCULAR
CIRCULAR SAW

CORTE MADEIRA
CORTE MADERA
WOOD CUT



1200W
185 mm



LASER



Motor / Engine	Elétrico
RPM	5000
Disco / Blade	(24D) Ø 185mm
Tensão / Tensión / Voltage	230V - 50Hz
Corte / Cortada / Section	90° - 65mm
	45° - 44mm
Disco (Furo) / Disco (Agujero) / Disc (Hole)	Ø 20mm

N. Ref.	Descrição	Marca	Quant. Caixa
47811	SERRA CIRCULAR-SAU-1200W 185MM	SAURIUM	4/2
47812	SERR CIR-SAU-1200W 185MM LASER	SAURIUM	4/2



SERRA ANGULAR
SIERRA INGLETADORA
MITER SAW


CORTE FERRO
CORTE HIERRO
IRON CUT



Disco 355mm (incl.)
Disc 355mm (incl.)



48812



5 6 0 2 2 2 5 4 8 8 1 2 7

2500W
Ø 355mm



RPM	3900
Corte / Cortada / Section	0° - 45°
Ruido / Noise	78dB

Opcional:
Recomendamos Ref: 63204
Disco corte Metal Ø 350mm
Optional:
We recommend Ref: 63204
Metal cutting disc Ø 350mm

N. Ref.	Descrição	Marca	Quant. Caixa
48812	SERRA ANG C/FERRO-SAU-2500W	SAURIUM	1

SERRA DE MESA
SIERRA DE MESA
TABLE SAW

CORTE MADEIRA
CORTE MADEIRA
WOOD CUTTING

3 PROLONGAMENTOS
3 PROLONGADORES
3 EXTENSION



2000 W



Corte / Cortada / Section	45° - 48 mm
	90° - 73 mm
Lâmina / Cuchilla / Blade	254 x 30 x 2,8 mm
RPM	4800
Tensão / Tensión / Voltage	230V- 50Hz
Isolamento / Aislamiento / Insulation	Class 1

N. Ref.	Descrição	Marca	Quant. Caixa
73194	SERRA MESA C/MADEIRA-SAU-2000W	SUPER POWER	1/1





SAURIUM®

MÁQUINA CORTAR AZULEJO

CORTADOR CERÂMICA

CERAMIC CUTTER

FIXA
FIJA
FIXED



48810



5602225488103

1200 W
Ø 230mm

RPM	2950
Tensão / Tensão / Voltage	230V- 50Hz
Disco / Blade	Ø 230 x 2.4 mm
Disco (Furo) / Disco (Agujero) / Disc (Hole)	Ø 25.4 mm
Corte / Cortada / Section	920 mm (max.)
Corte (Profundidade) / Corte (Profundidad)	90° » 43 mm
	45° » 37 mm



Ø230x25.4x2.4mm
MAX. 7500RPM

N. Ref.	Descrição	Marca	Quant. Caixa
48810	MAQ CORTAR AZUL-SAU-1200W	SAURIUM	1


DISCO CORTE AZULEJO / CERÂMICA

DISCO PARA CORTAR BALDOSAS / CERÂMICA

TILE / CERAMIC CUTTING DISC



48983



5602225489834

230 mm

Para Modelo / Para El Modelo / For Model	48810 - 48811
Disco / Blade	Ø 230 x 2.4 mm
Disco (Furo) / Disco (Agujero) / Disc (Hole)	Ø 25.4 mm



230x25.4x2.4mm

N. Ref.	Descrição	Marca	Quant. Caixa
48983	DISCO C/AZUL-SAU-P/48810+48811	SAURIUM	200

WARRIOR ATTITUDE

23JAN24

74

SERRA DE FITA
SIERRA DE CINTA
BAND SAW

CORTE MADEIRA
CORTE MADERA
WOOD CUT



250W
200 mm

Motor / Engine	Elétrico
Tensão / Tensión / Voltage	230V- 50Hz
Lâmina / Cuchilla / Blade	6TPI - 0.3 x 7 x 1400mm
Velocidade / Velocidad / Speed	15.9 m/s
Corte / Cortada / Section	200 mm (máx.)
Corte (Profundidade) / Corte (Profundidad)	45° » 45 mm
	90° » 80 mm
Plataforma / Platform	305 x 305 mm

N. Ref.	Descrição	Marca	Quant. Caixa
48816	SERRA FITA-SAU-250W P/CORT MAD	SAURIUM	1



LÂMINA CORTE DE MADEIRA
CUCHILLA PARA CORTAR MADERA
WOOD CUTTING BLADE



6TPI
1400 mm


Para Modelo / Para El Modelo / For Model	48816
Lâmina / Cuchilla / Blade	0.3 x 7 x 1400mm

N. Ref.	Descrição	Marca	Quant. Caixa
48981	LÂM C/MADEIRA-SAU-6TPI P/48816	SAURIUM	50



SERRA DE FITA
SIERRA DE CINTA
BAND SAW

CORTE MADEIRA
CORTE MADERA
WOOD CUT



48818



5 602225488189

350W
230mm

Motor / Engine	Elétrico
Tensão / Tensión / Voltage	230V- 50Hz
Lâmina / Cuchilla / Blade	6TPI - 0.3 x 6.35 x 1575mm
Velocidade / Velocidad / Speed	11.5 m/s
Corte / Cortada / Section	230 mm (máx.)
Corte (Profundidade) / Corte (Profundidad)	90° » 80 mm
Plataforma / Platform	305 x 305 mm

N. Ref.	Descrição	Marca	Quant. Caixa
48818	SERRA FITA-SAU-350W P/CORT MAD	SAURIUM	1

LÂMINA CORTE DE MADEIRA
CUCHILLA PARA CORTAR MADERA
WOOD CUTTING BLADE



48980



5 602225489803

6TPI
1575 mm

Para Modelo / Para El Modelo / For Model	48818
Lâmina / Cuchilla / Blade	0.3 x 6.35 x 1575mm

N. Ref.	Descrição	Marca	Quant. Caixa
48980	LÂM C/MADEIRA-SAU-6TPI P/48818	SAURIUM	50




SERRA DE FITA SIERRA DE CINTA BAND SAW

Inclinação da serra: 0° - 45°

Inclinación sierra: 0° - 45°

Saw tilting: 0° - 45°



CORTE METAL CORTE DE METALES METAL CUTTING

Corte preciso de tubos e perfis metálicos

Corte preciso de tubos y perfiles metálicos

Precise cutting of tubes and metal profiles

550W



Lâmina / Cuchilla / Blade	14TPI - 0.63 x 13 x 1640mm
Velocidades / Cambio / Gears	10, 30, 50m/s
Corte / Cortada / Section	45°
	Redondo: 65mm
	Quadrado: 85x60mm
	90°
	Redondo: 110mm
	Quadrado: 130x100
Plataforma / Platform	305 x 305 mm

N. Ref.	Descrição	Marca	Quant. Caixa
48817	SERRA FITA-SAU-550W P/CORT FER	SAURIUM	1

LÂMINA CORTE DE METAL CUCHILLA CORTE DE METAL BLADE FOR METAL CUTTING



Tamanho / Tamaño / Size	14PPP
Para Modelo / Para El Modelo / For Model	48817
Medidas / Measures	0.63x13x1640mm

N. Ref.	Descrição	Marca	Quant. Caixa
48982	LÂM C/FERRO-SAU-14TPI P/48817	SAURIUM	1/25

PLAINA E DESENGROSSADEIRA FIXA
CEPILLADORA Y DESBASTADORA FIJA
JOINTER AND PLANNER

CORTE MADEIRA
CORTE MADERA
WOOD CUT

2 IN 1



1500W
204 mm

Tensão / Tensión / Voltage	230V- 50Hz
Lâmina / Cuchilla / Blade	2 un- 210 X 16.5 X 1.5mm
RPM	9000
Velocidade / Velocidad / Speed	6 m/min
Corte / Cortada / Section	Plaina - 0 - 2mm (Máx) Desgaste - 0 - 3mm (Máx)
Medidas / Measures	Peça de trabalho: Largura (max): 204 mm Altura: 5 - 120 mm
Mesa / Tabla / Table	Plaina - 740 x 212mm Desengrossadeira - 270 x 204mm





Saída com Adaptador para Extração de Pó Salida con Adaptador para Extracción de Polvo Output with Adapter for Dust Extraction

N. Ref.	Descrição	Marca	Quant. Caixa
48825	PLAINA ELECT-SAU-1500W 204MM	SAURIUM	1

PLAINA DESENGROSSADEIRA
CEPILLO CANTEADOR
THICKNESS PLANNER

CORTE MADEIRA
CORTE MADERA
WOOD CUT



Desgaste : 0 - 2.5mm
 Shavings Thickness: 0 - 2.5mm



1500W
318mm

Peça de trabalho:
Comprimento (min.): 127mm
Largura (max.): 318mm
Altura: 5 - 153mm

RPM	9000
Tensão / Tensión / Voltage	230V - 50Hz
Lâmina / Cuchilla / Blade	2 un
Velocidade / Velocidad / Speed	8 m/min
Profundidade Max / Profundidad Máxima / Max Depth	Desgaste : 0 - 2.5mm
Mesa / Tabla / Table	318x290mm
	318x695mm (Ext.)
Ruido / Noise	88.7 dB(A)

Pieza de trabajo:
Longitud (mín.): 127 mm
Ancho (máx.): 318 mm
Altura: 5 - 153 mm

Workpiece:
Length (min): 127mm
Max Width: 318mm
Height: 5 - 153mm

N. Ref.	Descrição	Marca	Quant. Caixa
48826	PLAINA DESENGR-SAU-1500W 318MM	SAURIUM	1

TORNO MECÂNICO
 TORNO MECÁNICO
 MECHANICAL LATHE

TORNEAR MADEIRA
 TORNEAR MADERA
 WOODTURNING



Buril reto | Cíncel plano | Straight chisel:

1 un

Buril redondo | Cíncel redondo | Round chisel:

1 un



400W
 1000 mm

Velocidades / Marchas / Gears **4**

Diâmetro / Diámetro / Diameter **350 mm**

N. Ref.	Descrição	Marca	Quant. Caixa
48830	TORNO MAD ELÉT-SAU-400W 1000MM	SAURIUM	1/1

POLIDORA ELÉTRICA
PULIDORA ELECTRICA
DRYWALL SANDER



1200 » 1600 mm



710W
210 mm

- 6x Lixas | Lijas | Sanding Paper
- 2x Adaptadores | Adapters
- 2x Escovas Carvão
- | Escobillas de Carbón | Carbon Brushes
- 1x Chave | Llave | Wrench
- 1x Tubo | Tubo | Tube: 4m


Tensão / Tensión / Voltage	230 V ~ 50 Hz
Comprimento / Longitud / Length	1200 - 1600 mm
RPM	Sem carga: 700-1700

N. Ref.	Descrição	Marca	Quant. Caixa
48840	POLIDORA ELET-SAU-710W EXTENSI	SAURIUM	1/2

MISTURADOR ELÉTRICO MEZCLADOR ELECTRICO ELECTRIC MIXER



47830



5602225478302

1200W
120 mm

RPM	0 - 800
Tensão / Tensión / Voltage	230V- 50Hz
Encaixe / Encaje / Fitting	M14
Peso / Weight	3.9 Kg

N. Ref.	Descrição	Marca	Quant. Caixa
47830	MISTURADOR ELET-SAU-1200W	SAURIUM	2



**Misturador de:
Cimento, Betão ou Tinta**


Mezclador de:
Cemento, Hormigón o Tinta

Mixer from:
Cement, Concrete or Paint

Velocidade Variável
Velocidad Variable
Variable Speed



47821




5602225478210

2 un


Para Modelo / Para El Modelo / For Model	47830
---	--------------

N. Ref.	Descrição	Marca	Quant. Caixa
47821	ESCOVA CARVÃO-SAU-P/47830	SAURIUM	400



ESCOVA DE CARVÃO
ESCOBILLA DE CARBÓN
CARBON BRUSH

BETONEIRA HORMIGONERA CONCRETE MIXER



48569



5602225485690

220 W
63

Tensão / Tensión / Voltage	230V- 50Hz
Ruído / Noise	85 dB (A)
Abertura / Apertura / Opening	Ø 267 mm
Capacidade / Capacidad / Capacity	55 L
Capacidade (Mistura Líquida) / Capacity (Liquid Mix)	47 L
Velocidade / Velocidad / Speed	27.5 rpm
Roda / Rueda / Wheel	2


N. Ref.	Descrição	Marca	Quant. Caixa
48569	BETONEIRA-SAU-63L 220W 267MM	SAURIUM	1

Motor Eléctrico - Monofásico
Motor Eléctrico - Monofásico
Electric Motor - Single Phase

BETONEIRA
HORMIGONERA
CONCRETE MIXER

Motor Eléctrico - Monofásico
Motor Eléctrico - Monofásico
Electric Motor - Single Phase


550 W
140



650 W
160



850 W
220



Tensão / Tensión / Voltage	230V- 50Hz	230V- 50Hz	230V- 50Hz
Ruído / Noise	97 dB (A)	93 dB (A)	94 dB (A)
Abertura / Apertura / Opening	Ø 385 mm	Ø 390 mm	Ø 390 mm
Capacidade / Capacidad / Capacity	120 L	140 L	185 L
Capacidade (Mistura Líquida) / Capacity (Liquid Mix)	91 L	110 L	160 L
Velocidade / Velocidad / Speed	26.6 rpm	29.5 rpm	29.5 rpm
Roda / Rueda / Wheel	2	2	2

N. Ref.	Descrição	Marca	Quant. Caixa
48570	BETONEIRA-SAU-140L 550W 385MM	SAURIUM	1
48571	BETONEIRA-SAU-160L 650W	SAURIUM	1
48573	BETONEIRA-SAU-220L 850W 390MM	SAURIUM	1

BETONEIRA
HORMIGONERA
CONCRETE MIXER

Motor Elétrico - Monofásico
Motor Eléctrico - Monofásico
Electric Motor - Single Phase

800 W

180



900 W

200



Tensão / Tensión / Voltage	230V- 50Hz	230V- 50Hz
Ruído / Noise	76 dB (A)	76 dB (A)
Abertura / Apertura / Opening	Ø 390 mm	Ø 390 mm
Capacidade / Capacidad / Capacity	135 L	155 L
Capacidade (Mistura Líquida) / Capacity (Liquid Mix)	110 L	125 L
Velocidade / Velocidad / Speed	31 rpm	31 rpm
Roda / Rueda / Wheel	2	2

N. Ref.	Descrição	Marca	Quant. Caixa
48574	BETONEIRA-SAU-180L 800W 390MM	SAURIUM	1
48575	BETONEIRA-SAU-200L 900W 390MM	SAURIUM	1

DISCO DIAMANTE DISCO DIAMANTE DIAMOND DISC

CORTE a SECO
DRY CUT

SEGMENTADO
SEGMENTED



Ø 115 mm

13 200 rpm (max)



Ø 125 mm

12 200 rpm (max)



Ø 230 mm

6 600 rpm (max)



Disco (Furo) / Disco (Agujero) / Disc (Hole)	22.2 x 1.0 mm
Pastilha / Pastilla / Segment	7 mm
Velocidade / Velocidad / Speed	80 m/s (max.)



Anel Redutor p/ Ø 20mm
Anillo Reductor para Ø 20mm
Reducing Ring for Ø 20mm

N. Ref.	Descrição	Marca	Quant. Caixa
48700	DISCO DIAM-SAU-115 SEGMENTADO	SAURIUM	25/100
48701	DISCO DIAM-SAU-125 SEGMENTADO	SAURIUM	25/100
48702	DISCO DIAM-SAU-230 SEGMENTADO	SAURIUM	25

DISCO DIAMANTE DISCO DIAMANTE DIAMOND DISC

CORTE a SECO
DRY CUT

TURBO



Ø 115 mm

13 200 rpm (max)



Ø 125 m

12 200 rpm (max)



Ø 230 m

6 600 rpm (max)



Disco (Furo) / Disco (Agujero) / Disc (Hole)	22.2 x 1.0 mm
Pastilha / Pastilla / Segment	7 mm
Velocidade / Velocidad / Speed	80 m/s (max.)



Anel Redutor p/ Ø 20mm
Anillo Reductor para Ø 20mm
Reducing Ring for Ø 20mm

N. Ref.	Descrição	Marca	Quant. Caixa
48703	DISCO DIAM-SAU-115 TURBO	SAURIUM	25/100
48704	DISCO DIAM-SAU-125 TURBO	SAURIUM	25/100
48705	DISCO DIAM-SAU-230 TURBO	SAURIUM	25

DISCO TUNGSTÊNIO

DISCO TUNGSTENO

TUNGSTEN BLADE

CORTE MADEIRA
CORTE MADERA
WOOD CUTTING

3 un
Ø 185 mm



Mala Transporte

Maleta Transporte

Transport Suitcase

3 un
Ø 210 mm




Dentes / Dientes / Teeth	24 x 1 un
	48 x 1 un
	60 x 1 un
Disco (Furo) / Disco (Agujero) / Disc (Hole)	30 mm

N. Ref.	Descrição	Marca	Quant. Caixa
48711	DISCO TCT-SAU-3PCS 185MM	SAURIUM	5/25
48710	DISCO TCT-SAU-3PCS 210MM DENT	SAURIUM	10

Anel Redutor p/ Ø 20mm
Anel Redutor p/ Ø 16mm

Reducing Ring for Ø 20mm
Reducing Ring for Ø 16mm



48 D
Ø 315 mm

Dentes / Dientes / Teeth	48
Disco (Furo) / Disco (Agujero) / Disc (Hole)	30 mm

N. Ref.	Descrição	Marca	Quant. Caixa
48712	DISCO TCT-SAU-315MMX48D	SAURIUM	10



DISCO LAMELAS
DISCO LAMINILLAS
FLAP DISC



GR40
Ø 115 mm



GR60
Ø 115 m



GR80
Ø 115 m



POLIMENTO DE MADEIRA e METAL
PULIDO DE MADERA Y METALES
WOOD and METAL POLISH

para Rebarbadora
para Amoladora
for Angle Grinder

Disco (Furo) / Disco (Agujero) / Disc (Hole)	22.2 mm
RPM	12 250
Velocidade / Velocidad / Speed	80 m/s (max)

N. Ref.	Descrição	Marca	Quant. Caixa
48715	DISCO LAMEL-SAU-G40 ZIRC 115MM	SAURIUM	20
48716	DISCO LAMEL-SAU-G60 ZIRC 115MM	SAURIUM	20
48717	DISCO LAMEL-SAU-G80 ZIRC 115MM	SAURIUM	20

MÓS MONTADAS
MUELAS
CONTOUR BUFFING



2 un
50 mm

N. Ref.	Descrição	Marca	Quant. Caixa
48725	MOS MONTADAS-SAU-EM LÃ 2UN	SAURIUM	5/30



SAURIUM®

BROCA CRANEANA SIERRA CORONA HOLE SAW

MADEIRA
MADERA
WOOD

6 un



48721



5 602225487212



Brocas Craneanas | Sierras Corona |
Hole Saws:
4 un - 32, 38, 51, 54 mm
Broca Guia | Broca Guia | Arbors:
1 un
Chave Sextavada | Llave Hexagonal |
Hex Key:
1 un

11 un



48724



5 602225487243



Brocas Craneanas | Sierras Corona |
Hole Saws:
8 un - 19, 22, 29, 32, 38, 44, 51, 64 mm
Broca Guia | Broca Guia | Arbors:
2 un
Chave Sextavada | Llave Hexagonal |
Hex Key:
1 un

15 un



48720



5 602225487205



Brocas Craneanas | Sierras Corona |
Hole Saws:
12 un - 19, 22, 25, 29, 32, 35, 38, 44, 51,
57, 64, 76 mm
Broca Guia | Broca Guia | Arbors:
2 un
Chave Sextavada | Llave Hexagonal |
Hex Key:
1 un

N. Ref.	Descrição	Marca	Quant. Caixa
48721	BROCA CRANEANA-SAU-6PC	SAURIUM	10/50
48724	BROCA CRANEANA-SAU-11UN	SAURIUM	1/40
48720	BROCA CRANEANA-SAU-15PC	SAURIUM	1/20



SAURIUM®

BROCAS PUA

BROCAS 3 PUNTAS
FLAT SPADE DRILLS

MADEIRA
MADERA
WOOD

Extensão - 33mm Chave
Sextavada - 3mm
Prolongador - 33mm
Llave Hexagonal - 3mm
Extension - 33mm
Hex - 3mm



10 un



Broca / Taladro / Drill		6,10,13,16,19, 22, 25, 32mm	
N. Ref.	Descrição	Marca	Quant. Caixa
48723	BROCA JG PUA-SAU-10PC P/MAD	SAURIUM	1


BROCA TUNGSTÊNIO

BROCA TUNGSTENO
TUNGSTEN DRILL

BETÃO
HORMIGÓN
CONCRETE



SDS



5 un

Broca / Taladro / Drill		10,12,16, 22, 25 mm	
Comprimento / Longitud / Length		600 mm	
N. Ref.	Descrição	Marca	Quant. Caixa
48722	BROCA SDS-SAU-5PC 600MM	SAURIUM	4

WARRIOR ATTITUDE

23MAY19 89

BROCA PARA BETÃO
BROCA PARA HORMIGÓN
CHUCK DRILL FOR CONCRET

CRUZ - 4 DIAMANTES
CROSS - 4 DIAMONDS

SDS PLUS



Ø 6 mm

160 mm



Ø 6 mm

210 mm



Ø 8mm

160mm




Ø 8mm

210mm



Ø 10mm

160mm



Ø 10mm

210mm



N. Ref.	Descrição	Marca	Quant. Caixa
46630	BROC SDS PLUS-SAU-6X160MM CRUZ	SAURIUM	50/1
46631	BROC SDS PLUS-SAU-6X210MM CRUZ	SAURIUM	50/1
46632	BROC SDS PLUS-SAU-8X160MM CRUZ	SAURIUM	50/1
46633	BROC SDS PLUS-SAU-8X210MM CRUZ	SAURIUM	50/1
46634	BROC SDS PLU-SAU-10X160MM CRUZ	SAURIUM	50/1
46635	BROC SDS PLU-SAU-10X210MM CRUZ	SAURIUM	50/1

EXTENSÃO PARA BROCA CRANEANA
PROLONGADOR PARA SIERRA CORONA
EXTENSION HOLE SAW

Para betão
Para hormigón
For concrete



350 mm

N. Ref.	Descrição	Marca	Quant. Caixa
46625	EXTENS P/BROCA-SAU-350MM BETÃO	SAURIUM	20/1

BROCA CRANEANA SIERRA CORONA HOLE SAW

PONTA DIAMANTE PUNTA DIAMANTE DIAMOND TIP



Ø 30mm




Ø 35mm



Ø 40mm



Ø 50mm



Ø 55mm



Ø 60mm




Ø 65mm



Ø 68mm




Ø 70mm




Ø 75mm



Ø 82mm




Ø 85mm



Ø 90mm




Ø 95mm




Ø 100mm





Ø 105mm




Ø 110mm



Ø 120mm



Com broca guia
Con broca guía
With guide drill



N. Ref.	Descrição	Marca	Quant. Caixa
46600	BROCA CRAN-SAU-P/D 30MM C/GUIA	SAURIUM	5/1
46601	BROCA CRAN-SAU-P/D 35MM C/GUIA	SAURIUM	5/1
46602	BROCA CRAN-SAU-P/D 40MM C/GUIA	SAURIUM	5/1
46603	BROCA CRAN-SAU-P/D 50MM C/GUIA	SAURIUM	5/1
46604	BROCA CRAN-SAU-P/D 55MM C/GUIA	SAURIUM	5/1
46605	BROCA CRAN-SAU-P/D 60MM C/GUIA	SAURIUM	5/1
46606	BROCA CRAN-SAU-P/D 65MM C/GUIA	SAURIUM	5/1
46607	BROCA CRAN-SAU-P/D 68MM C/GUIA	SAURIUM	5/1
46608	BROCA CRAN-SAU-P/D 70MM C/GUIA	SAURIUM	5/1
46609	BROCA CRAN-SAU-P/D 75MM C/GUIA	SAURIUM	5/1
46610	BROCA CRAN-SAU-P/D 82MM C/GUIA	SAURIUM	5/1
46611	BROCA CRAN-SAU-P/D 85MM C/GUIA	SAURIUM	5/1
46612	BROCA CRAN-SAU-P/D 90MM C/GUIA	SAURIUM	5/1
46613	BROCA CRAN-SAU-P/D 95MM C/GUIA	SAURIUM	5/1
46614	BROCA CRAN-SAU-P/D 100MM C/GUI	SAURIUM	5/1
46615	BROCA CRAN-SAU-P/D 105MM C/GUI	SAURIUM	5/1
46616	BROCA CRAN-SAU-P/D 110MM C/GUI	SAURIUM	5/1
46617	BROCA CRAN-SAU-P/D 120MM C/GUI	SAURIUM	5/1



SAURIUM®

PONTEIRO PUNTERO POINT CHISEL



SDS Plus

250 mm

Ø 14 mm

HEXAGONAL



SDS MAX

400 mm

Ø 18 mm

REDONDO
ROUND



400 mm

para Martelo Demolidor
para Martillo Demolidor
for Demolition Hammer

REDONDO
ROUND

N. Ref.	Descrição	Marca	Quant. Caixa
46670	PONTEIRO-SAU-SDS 14X250MM	SAURIUM	25/1
46675	PONTEIRO-SAU-SDS MAX 18X400MM	SAURIUM	1/1
46680	PONTEIRO-SAU-P/MART DEM 400MM	SAURIUM	5/1

ESCOPRO ESCOPLO FLAT CHISEL



HEXAGONAL

SDS Plus

250 mm

Ø 20 mm



300 mm

Ø 20



300 mm

Ø 20

ESCOPRO LARGO
ESCOPLO ANCHO
LARGE FLAT CHISEL



400 mm

Ø 18 mm

REDONDO
ROUND

SDS MAX

N. Ref.	Descrição	Marca	Quant. Caixa
46660	ESCOPRO-SAU-SDS 20X250MM	SAURIUM	50/1
46661	ESCOPRO-SAU-SDS 20X300MM	SAURIUM	25/1
46662	ESCOPRO-SAU-LRG SDS PLUS 300MM	SAURIUM	25/1
46665	ESCOPRO-SAU-SDS MAX 400MM	SAURIUM	20/1

BUCHA PARA BERBEQUIM MANDRIL PARA TALADRO DRILL CHUCK

RÁPIDA
RÁPIDO
FAST



13mm

N. Ref.	Descrição	Marca	Quant. Caixa
47820	BUCHA P/BERBEQUIM-SAU-13MM DB	SAURIUM	5

ESCOVA DE CARVÃO ESCOBILLAS DE CARBÓN CARBON BRUSHER




BERBEQUIM
TALADRO
DRILL

8 x 5 mm





LIXADORA
LIJADORA
BELT SANDER

5 x 4 mm



LIXADORA
LIJADORA
BELT SANDER

6 x 5 mm



Para Modelo / Para El Modelo / For Model	66000	66065	75118
--	-------	-------	-------

N. Ref.	Descrição	Marca	Quant. Caixa
66950	ESCOVA CARVÃO P/66000	MAC POWER	1000/1000
66954	ESCOVA CARVÃO P/66065	MAC POWER	1000/1000
66955	ESCOVA CARVÃO P/75118	SPECIAL EDITION	1000/1000

GUINCHO ELÉTRICO CABRESTANTE ELÉCTRICO ELECTRIC HOIST

com Sistema Segurança BLOQUEIO

con sistema de seguridad
BLOQUEO
with Security System
BLOCK

com fim de curso de SUBIDA
con final de carrera hacia ARRIBA
with CLIMB Limit Switch



100 - 200 Kg
450 W



200 - 400 Kg
750 W



Cabo / Cable	12 m (Ø 3mm)	12 m (Ø 3.8mm)
Elevação Max. / Elevación Max. / Elevation Max.	12 - 6 m	12 - 6 m
Velocidade / Velocidad / Speed	8 - 4 m/min	8 - 4 m/min
Resistência / Resistencia / Resistance	> 1870 N/mm²	> 1770 N/mm²
Especificações / Especificaciones / Specifications	Serviço S3 25% - 10 min.	Serviço S3 25% - 10 min.
Tensão / Tensión / Voltage	230V - 50Hz	230V - 50Hz

N. Ref.	Descrição	Marca	Quant. Caixa
48820	GUINCHO ELET-SAU-100/200KG	SAURIUM	2
48821	GUINCHO ELET-SAU-200/400KG	SAURIUM	2

DIFERENCIAL COM CORRENTE POLIPASTO CON CADENA CHAIN BLOCK

1 Ton
2.5 m



2 Ton
3 m



3 Ton
3 m



5 Ton
3 m



N. Ref.	Descrição	Marca	Quant. Caixa
48894	DIFERENCIAL-SAU-1TON 2,5M	SAURIUM	1/1
48895	DIFERENCIAL-SAU-2TON 3M	SAURIUM	1/1
48896	DIFERENCIAL-SAU-3TON 3M	SAURIUM	1/1
48897	DIFERENCIAL-SAU-5TON 3M	SAURIUM	1/1

CINTO PARA FERRAMENTA
CINTURÓN PARA HERRAMIENTA
TOOL POUCH BAG

Pele
Piel
Leather



Bolsa | Pouch Bag
1
 Divisórias | Particiones | Partitions
5



N. Ref.	Descrição	Marca	Quant. Caixa
47330	CINTO C/BOLSA-SAU-C/5 DIV	SAURIUM	10/20


Ferramenta Não Incluída
Herramienta No Incluida
Tool Not Included

CINTO PARA FERRAMENTA
CINTURÓN PARA HERRAMIENTA
DOUBLE TOOL POUCH BAG

Pele
Piel
Leather



Bolsa | Pouch Bag
2
 Divisórias | Particiones | Partitions
10



N. Ref.	Descrição	Marca	Quant. Caixa
47331	CINTO P/FERRAM-SAU-C/10 DIV	SAURIUM	1/20

Ferramenta Não Incluída
Herramienta No Incluida
Tool Not Included



SAURIUM®

MESA DE TRABALHO


BANCO DE TRABAJO

WORK BENCH

COM TORNO
CON TORNILLO
WITH VICE



48780



5 6 0 2 2 2 5 4 8 7 8 0 9

70 Kg

N. Ref.	Descrição	Marca	Quant. Caixa
48780	MESA TRABALHO-SAU-C/TORNO	SAURIUM	1/1

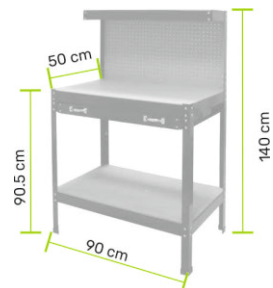
560 x 620 x 755 mm

BANCA DE TRABALHO

BANCO DE TRABAJO

WORK BENCH

1
Gaveta
Cajón
Drawer



48781



5 6 0 2 2 2 5 4 8 7 8 1 6

100 Kg

N. Ref.	Descrição	Marca	Quant. Caixa
48781	BANCA TRABALHO-SAU-1GAV	SAURIUM	1/1

900 x 500 x 1400 mm

WARRIOR ATTITUDE

24NOV07

96

MALA DE FERRAMENTA
CAJA DE HERRAMIENTA
TOOL SET KIT

- 1un - Alicate universal: 150mm**
- 1un - X-ato**
- 1un - Tesoura: 210mm**
- 4un - Chave parafusos precisão**
- 1un - Martelo carpinteiro: 80Z**
- 1un - Fita métrica: 3m**
- 1un - Porta bits: 60mm**
- 8un - Chaves sextavadas: 1.5, 2, 2.5, 3, 4, 5, 5.5, 6mm**
- 20un - Bits: 25mm**
- 1un - Alicate universal: 150mm
- 1un - Cortador
- 1un - Tijeras: 210mm
- 4un - Destornillador precisión
- 1un - Martillo orejas: 80Z
- 1un - Flexómetro: 3m
- 1un - Porta puntas: 60mm
- 8un - Llaves hexagonales: 1.5, 2, 2.5, 3, 4, 5, 5.5, 6mm
- 20un - Puntas: 25mm
- 1un - Combination plier: 150mm
- 1un - Knife
- 1un - Scissors: 210mm
- 4un - Precision screwdriver
- 1un - Claw hammer: 80Z
- 1un - Measuring tape: 3m
- 1un - Bits holder: 60mm
- 8un - Hex keys: 1.5, 2, 2.5, 3, 4, 5, 5.5, 6mm
- 20un - Bits: 25mm



38 un

N. Ref.	Descrição	Marca	Quant. Caixa
48673	MALA FERRAMENTAS-SAU-SORT 38UN	SAURIUM	1/8

MALA DE FERRAMENTA
CAJA DE HERRAMIENTA
TOOL SET KIT



Chave de Bit | Llave de Punta | Bit Handle: 1 un

Bits | Pontas | Bits: 20 un - 25 mm
 Fenda | Plana | Flat: SL3, SL4, SL5, SL6, SL7
 Philips | Philips | Philips: PH1, PH2, PH3
 Pozidrive | Pozidrive | Pozidrive: PZ1, PZ2, PZ3
 Sextavada | Hexagonal | Hex: H3, H4, H5, H6, H7
 Torx | Torx | Torx: T15, T20, T25, T30

Chave Parafusos Precisão | Destornillador Precisión
 | Precision Screwdriver: 4 un
 Fenda | Plana | Flat: SL1.6, SL2.4
 Philips | Philips | Philips: PH000, PH0

Chaves Sextavadas | Llaves Hexagonales | Hex Key Wrench:
 16 un - 1.5, 2, 2.5, 3, 4, 5, 5.5, 6 mm
 1/16", 5/64", 3/32", 1/8", 5/32", 3/16", 7/32", 1/4"

Chave Crescente | Llave Ajustable | Adjustable Wrench:
 1 un - 150 mm

Alicate | Alicates | Plier: 3 un
 Corte Lateral | Corte Diagonal | Diagonal Cut: 1 un - 150 mm
 Pontas Redonda | Punta Redonda | Round Nose: 1 un - 150 mm
 Terminais | Terminales | Crimping: 1 un - 200 mm

X-Ato | Cortador | Knife: 1 un - 9 mm

Martelo Carpinteiro | Martillo Orejas | Hammer: 1 un - 8 oz

Nível | Nivel | Level: 1 un

Kit de Aperto | Juego Apretar | Fastener Kit: 80 un

Fita PVC | Cinta PVC | PVC Tape: 1 un - 9 m



129 un

Mala de transporte - Plastic.
Maletín de transporte - Plastic.
Transport case - Plastic.

N. Ref.	Descrição	Marca	Quant. Caixa
48672	MALA FERRAM-SAU-SORT 129UN	SAURIUM	1/4

MALA DE FERRAMENTA
MALETIN DE HERRAMIENTA
TOOL SET KIT



Chave de Bit | Llave de Punta | Bit Handle: 1 un - 1/4"

Bits | Puntas | Bits: 20 un
 Fenda | Plana | Flat: SL3, SL4, SL5, SL6, SL7
 Philips | Philips | Philips: PH1, PH2, PH3
 Sextavada | Hexagonal | Hex: H3, H4, H5, H6
 Torx | Torx | Torx: T10, T15, T20, T25, T30
 Quadrado | Cuadrado | Square: SQ1, SQ2, SQ3

Chave Parafusos | Destornillador | Screwdriver: 6 un
 Fenda | Plana | Flat: SL3x75, SL6x100, SL6x150 mm
 Philips | Philips | Philips: PH0x75, PH2x100, PH2x150 mm

Chaves Sextavadas | Llaves Hexagonales | Hex Key Wrench:
 9 un - 1.5, 2, 2.5, 3, 4, 5, 6, 8, 10 mm

Chave Crescente | Llave Ajustable | Adjustable Wrench: 1 un - 6"

Alicate | Alicates | Plier: 4 un
 Universal | Universal | Combination: 6"
 Corte Lateral | Corte Diagonal | Diagonal Cut: 6"
 Pontas Redonda | Punta Redonda | Round Nose: 6"
 Bomba d' Água | Pico Loro | Groove Joint: 10"

X-Ato | Cortador | Knife: 1 un - 18 mm
Lâminas | Cuchillas | Blades: 10 un - 18 mm
Martelo Carpinteiro | Martillo Orejas | Hammer: 1 un - 8 oz
Fita métrica | Flexómetro | Tape measure: 1 un - 3 m
Nível | Nivel | Level: 1 un



Mala de transporte - Plastic.
 Maletín de transporte - Plastic.
 Transport case - Plastic.



55 un


N. Ref.	Descrição	Marca	Quant. Caixa
48671	MALA FERRAMENTAS-SAU-55PCS	SAURIUM	4

CHAVES DE CAIXA
LLAVES DE VASO
SOCKET TOOLS SET

CHROME VANADIUM



- Chaves Caixa | Llaves Vaso | Dr. Spline
 18 un - 1/2" - 10, 11, 12, 13, 14, 15, 16, 17, 18, 19, 20, 21, 22, 24, 23, 24, 27, 30, 32 mm
 13 un - 1/4" - 4, 4.5, 5, 5.5, 6, 7, 8, 9, 10, 11, 12, 13, 14 mm
 Chaves Caixa Longas | Llaves Vaso Largas | Dr. Deep Spline
 4 un - 1/2" - 14, 15, 17, 19 mm
 8 un - 1/4" - 6, 7, 8, 9, 10, 11, 12, 13 mm
 Cardan Universal | Cardan Universal | Dr. Universal Joint
 2 un - 1/2" - 1/4"
 Chaves Caixa Velas | Llaves para Bujías | Dr. Spark Plug Socket
 2 un - 1/2" - 16, 21 mm
 Extensões | Prolongadores | Dr. Extension Bar
 2 un - 1/2" - 120, 250 mm
 2 un - 1/4" - 50, 100 mm
 Extensão Flexível | Prolongador Flexível | Flexible Extension Bar
 1 un - 1/4" - 150 mm
 Cabo Corredizo | Mango Corredizo | Dr. Sliding T Bar
 1 un - 1/4"
 Cabo Giratório | Mango Giratório | Spin Handle
 Roquete | Carraca | Dr. Ratchet Handle
 2 un - 1/2" - 1/4"
 Chaves Caixa c/ Bit | Llaves Vaso c/ Punta | Dr. Bit Socket
 3 un - Fenda | Plana | Flat - 4, 5.5, 7 mm
 2 un - Philips - 1, 2
 2 un - Pozidriv - 1, 2
 4 un - Sextavada | Hexagonal | Hex - 3, 4, 5 e 6 mm
 6 un - Torx - T8, T10, T15, T20, T25, T30
 Bits | Puntas | Bits
 3 un - Fenda | Plana | Flat - 8, 10, 12 mm
 2 un - Philips - 3, 4
 2 un - Pozidriv - 3, 4
 4 un - Sextavados | Hexagonal | Hex - 8, 10, 12, 14 mm
 4 un - Torx T40, T45, T50, T55
 Adaptador Bit | Adaptador Punta | Bit Adaptor
 2 un - 1/2" - 1/4"
 Adaptador 3 Vias | Adaptador 3 Vias | 3 Way Adaptor
 1 un - 1/2" - 1/4"
 Chaves Umbrako Sextavadas | Llaves Hexagonales | Hex Key Wrench
 3 un - 1.5, 2, 2.5 mm



94 un
 1/4" - 1/2"

N. Ref.	Descrição	Marca	Quant. Caixa
48666	CH CX-SAU-1/4"-1/2" 94UN CR-V	SAURIUM	1/4

BITS
PUNTAS
BITS

CHROME VANADIUM



12 un
1/2"

Fendas | Plana | Flat: 8 mm
Philips: PH3, PH4
Pozidriv: PZ4
Torx: T30, T40, T45, T50
Sextavada | Hexagonales | Hex key
7, 8, 10, 12 mm

N. Ref.	Descrição	Marca	Quant. Caixa
66878	BITS-MAC-C/ENCAIXE 1/2" 12PC	MAC POWER	1/20

BITS TORX
PUNTAS TORX
BITS TORX

5 un - 30mm
T10H, T15H, T20H, T27H, T30H

9 un - 75mm
T20H, T25H, T30H, T40H, T45H, T47H, T50H, T55H, T60H

Adaptador Bits: 1 un | Adaptador Puntas: 1 un | Bits Adapter: 1 un



15 un

N. Ref.	Descrição	Marca	Quant. Caixa
48685	BITS TORX-SAU-15UN	SAURIUM	12/24

ADAPTADOR BITS
ADAPTADOR PUNTAS
ADAPTER BITS



1/4"
60 mm

N. Ref.	Descrição	Marca	Quant. Caixa
47055	ADAPTADOR MAGNÉTICO-SAU-60MM	SAURIUM	50/100

MAGNÉTICO
MAGNETIC

CHAVES DE CAIXA
LLAVES DE VASO
SOCKET TOOLS SET

CHROME VANADIUM

5, 6, 7, 8, 9, 10, 11, 12, 13, 14 mm



10 un
1/4"

9, 10, 11, 12, 13, 14, 15, 17, 18, 19 mm




10 un
1/2"



N. Ref.	Descrição	Marca	Quant. Caixa
66876	CH CX-MAC-1/4" 10PCS CR-V	MAC POWER	10/40
66877	CH CX-MAC-1/2" 10PCS CR-V	MAC POWER	10/20

CHAVES DE CAIXA
LLAVES DE VASO
SOCKET TOOLS SET

Chaves Caixa | Llaves Vaso | Dr. Spline
7 un - 5, 6, 8, 10, 11, 12, 13 mm
Bits | Puntas
Fenda | Plana | Flat: 2 un - 5, 6.5 mm
Philips: 2 un - PH1, PH2
Torx: 2 un - T15, T20
Chave | Llaves | Wrench
1 un



14 un



N. Ref.	Descrição	Marca	Quant. Caixa
66446	CH CX-MAC-14PCS	MAC POWER	20/24

CHAVES DE CAIXA » TORX
LLAVES VASO » TORX
SOCKET » TORX

1/4"



Descrição: **Chaves de Caixa » Torx**

Marca: **Saurium**

N. Ref.	Especificação	Quant. Caixa:
66550	Mac - T8	1/300
66551	Mac - T10	100/500
66552	Mac - T15	100/500
47123	T20	100/200
66556	Mac - T30	100/500
47126	T30	100/200

CHROME VANADIUM

T8



T10



T15



T20



T30



T30



CHAVES DE CAIXA » TORX
LLAVES VASO » TORX
SOCKET » TORX

1/2"



Descrição: **Chaves de Caixa » Torx**

Marca: **Saurium**

N. Ref.	Especificação	Quant. Caixa:
66562	Mac - T25	50/200
66564	Mac - T30	75/200
47132	1/2" - T40	75/150
47134	1/2" - T50	75/150
47136	1/2" - T60	50/100

CHROME VANADIUM

T25



T30



T40



T50



T60



CHAVES DE CAIXA
LLAVES VASO
SOCKET

CHROME VANADIUM

1/4"



Descrição: **Chaves de Caixa**

Marca: **Saurium**

N. Ref.	Especificação	Quant. Caixa:
66430	Mac - 4mm	20/200
66431	Mac - 4.5mm	20/200
66432	Mac - 5mm	100/100
66433	Mac - 5.5mm	100/100
66434	Mac - 6mm	200/200
66435	Mac - 6.5mm	20/200
66436	Mac - 7mm	50/100
66437	Mac - 8mm	25/200
66438	Mac - 9mm	100/100
66439	Mac - 10mm	100/200
47070	11mm	50/100
66441	Mac - 12mm	100/100
47072	13mm	100/200
66443	Mac - 14mm	100/150

CHAVES DE CAIXA LLAVES VASO SOCKET

1/2"



CHROME VANADIUM



Descrição: Chaves de Caixa

Marca: Saurium

N. Ref.	Especificação	Quant. Caixa:
47075	10mm	75/150
46980	10mm	75
46981	11mm	75
66454	Mac - 12mm	100/200
46982	12mm	75
46983	13mm	100/200
46984	14mm	75
46985	15mm	75
46986	16mm	75
46987	17mm	10/200
46988	18mm	75
46989	19mm	100/200
66462	Mac - 20mm	50/100
46990	20mm	75
66463	Mac - 21mm	50/100
46991	21mm	75
46992	22mm	75
47088	23mm	25/50
46993	23mm	75
47090	26mm	25/50
47091	27mm	25/50
46995	27mm	75
47092	28mm	25/50
46996	30mm	75
46997	32mm	75

CHAVE VELAS

LLAVE BUJÍA
SPARK PLUG

CHROME VANADIUM

1/2"

16 mm

1/2"

21 mm



47048



5602225470481



5602225664699



N. Ref.	Descrição	Marca	Quant. Caixa
47048	CH VELAS-SAU-1/2" 16MM	SAURIUM	25/50
66469	CH VELAS-MAC-1/2" 21MM	MAC POWER	50/50

CHAVE DE CAIXA

LLAVE DE VASO
SOCKET

CHROME VANADIUM

LONGA
LARGA
DEEP



1/2"

11 mm

1/2"

16 mm

1/2"


21 mm



5602225664743



5602225664798



5602225664842



N. Ref.	Descrição	Marca	Quant. Caixa
66474	CH CX-MAC-1/2" SEXT 11MM LONGA	MAC POWER	50/50
66479	CH CX-MAC-1/2" SEXT 16MM LONGA	MAC POWER	10/50
66484	CH CX-MAC-1/2" SEXT 21MM LONGA	MAC POWER	1/100

ADAPTADOR

ADAPTADOR
ADAPTER

CHROME VANADIUM



1/4" » 3/8"

3/8" » 1/2"

3/8" » 1/4"



5602225470573



5602225470580



5602225470597



N. Ref.	Descrição	Marca	Quant. Caixa
47057	ADAPTADOR-SAU-1/4"»3/8" CRV	SAURIUM	50/50
47058	ADAPTADOR-SAU-3/8"»1/2" CRV	SAURIUM	50/50
47059	ADAPTADOR-SAU-3/8"»1/4" CRV	SAURIUM	50/50

EXTENSÃO » CHAVE CAIXA
EXTENSIÓN » LLAVE VASO
EXTENSION » SOCKET



1/2"

CHROME VANADIUM

125mm



5 1602225 470375 1

250mm



5 1602225 1470382 1

Descrição: **Extensão » Chave de Caixa**

Marca: Saurium

N. Ref.	Especificação
47037	1/2", 125mm CRV
47038	1/2", 250mm CRV

Quant. Caixa:
1/50
1/50

CHAVE CORREDIÇA » CHAVE CAIXA
LLAVE CORREDIZA » LLAVE VASO
SLIDING T BAR » SOCKET



1/4"

CHROME VANADIUM

110mm



5 1602225 166449 1

Descrição: **Chave Corrediça » Chave de Caixa**

Marca: Saurium

N. Ref.	Especificação
66449	Mac - 1/4", 110mm

Quant. Caixa:
100/100

CARDAN
CARDAN
UNIVERSAL JOINT

CHROME VANADIUM

1/4"



5 1602225 166450 1

1/2"



5 1602225 166467 5



Descrição: **Cardan**

Marca: Saurium

N. Ref.	Especificação
66450	Mac - 1/4", com encaixe
66467	Mac - 1/2", com encaixe

Quant. Caixa:
100/200
50/100



SAURIUM®

**ROQUETE
CARRACA
RATCHET**

CHROME MOLYBDENUM

Dentado - 45
Dentado - 45
Cog - 45




1/4"

1/2"



47022



5602225470221



5602225470276

N. Ref.	Descrição	Marca	Quant. Caixa
47022	ROQUETE-SAU-1/4" 45D CR-MO	SAURIUM	6/30
47027	ROQUETE-SAU-1/2" 45D CR-MO	SAURIUM	20/20

WARRIOR ATTITUDE

CHAVE SEXTAVADA

LLAVE HEXAGONAL

ALLEN KEY

CHROME VANADIUM



9 un

LONGA COM BOLA
LARGA CON BOLA
LONG WITH BALLPOINT



Medidas / Measures

1,5, 2, 2,5, 3, 4, 5, 6, 8, 10mm

N. Ref.	Descrição	Marca	Quant. Caixa
47631	CH SEXT BOLA-SAU-CRV 9PC	SAURIUM	12/60

CHAVE TORX

LLAVE TORX

TORX KEY WRENCH

CHROME VANADIUM



9 un

COM FURO DE SEGURANÇA
CON AGUJERO DE SEGURIDAD
WITH SECURITY HOLE



Medidas / Measures

T10, T15, T20, T25, T30, T40,
T45, T50

N. Ref.	Descrição	Marca	Quant. Caixa
47630	CH TORX C/FURO-SAU-CRV 9PC	SAURIUM	12/60

LONGA
LARGA
LONG

CHAVES DE PARAFUSOS

DESTORNILLADORES

SCREWDRIVERS

CHROME VANADIUM

PONTA MAGNÉTICA
PUNTA MAGNÉTICA
MAGNETIC TIP



7 un



Fendas | Planas | Flat
3x75, 4x100, 5x125, 6x150, 8x200mm
Philips
PH0x75, PH0x100 PH1x125, PH2x150mm

N. Ref.	Descrição	Marca	Quant. Caixa
47600	CH PARAFUSOS-SAU-7PCS	SAURIUM	1/18

CHAVE DE FENDAS DESTORNILLADOR PLANA SCREWDRIVER FLAT

Chrome Vanadium

Ponta magnética
Punta Magnética
Magnetic Tip



3 x 75 mm



3 x 75 mm



4 x 100 mm



5 x 100 mm



6 x 125 mm



6 x 150 mm




8 x 200 mm



N. Ref.	Descrição	Marca	Quant. Caixa
66410	CH PARAFUSOS-MAC-3X75MM	MAC POWER	12
47611	CH PARAFUSOS-SAU-3X75MM	SAURIUM	12
47612	CH PARAFUSOS-SAU-4X100MM	SAURIUM	12
66412	CH PARAFUSOS-MAC-5X100MM	MAC POWER	12
47613	CH PARAFUSOS-SAU-6X125MM	SAURIUM	12
47614	CH PARAFUSOS-SAU-6X150MM	SAURIUM	12
66415	CH PARAFUSOS-MAC-8X200MM	MAC POWER	12
47610	CH PARAFUSOS-SAU-6X38MM	SAURIUM	1

6 x 38 mm




CHAVE PHILIPS DESTORNILLADOR PHILIPS SCREWDRIVER PHILIPS

Chrome Vanadium

Ponta Magnética
Punta Magnética
Magnetic Tip




PH 0 x 75 mm



PH 1 x 100 mm



PH 2 x 125 mm



PH 3 x 200 mm




PH 3 x 200 mm



N. Ref.	Descrição	Marca	Quant. Caixa
47620	CH PARAFUSOS-SAU-PH0X75	SAURIUM	12
47621	CH PARAFUSOS-SAU-PH1X100	SAURIUM	12
47622	CH PARAFUSOS-SAU-PH2X125	SAURIUM	12
66420	CH PARAFUSOS-MAC-PH3X200	MAC POWER	12
47623	CH PARAFUSOS-SAU-PH3X200	SAURIUM	12
47619	CH PARAFUSOS-SAU-PH1X38MM	SAURIUM	12

PH 1 x 38 mm



CHAVE BUSCA-POLOS

BUSCAPOLOS
VOLTAGE TESTER

ELETRICISTA



FENDAS
PLANA
FLAT



100 - 500V AC



Marca
Saurium
N. Ref.
47420

Descrição
Chave Busca-Polos
Especificação
210 mm

Quant. Caixa:
25

CHAVES PARAFUSOS

DESTORNILLADOR
SCREWDRIVER

com Isolamento VDE
con Aislamiento VDE
with Insulation VDE

Garantia de Segurança até 1000V
de acordo com IEC 60900

Garantía de seguridad hasta 1000V
según IEC 60900

Safety Guarantee up to 1000V
according to IEC 60900



8 un

CHROME VANADIUM



Chave Busca-Pólos | Llave Buscapolos | Voltage Tester:
1 un - 140mm - AC 125-250V

Chaves Philips | Llaves Philips | Philips keys:
4 un - PH0x75mm, PH1x80mm, PH2x100mm, PH3x150mm

Chaves Fendas | Llaves Planas | Flat keys:
3 un - 3

N. Ref.	Descrição	Marca	Quant. Caixa
47601	CH PARAFUSOS-SAU-VDE 8PC	SAURIUM	10

ALICATE DE FIXAÇÃO

ALICATE PRESIÓN
LOCK PLIER

Aço Carbono

Acero Carbono
Carbon Steel



47404



5 6 0 2 2 2 5 4 7 4 0 4 5

250 mm

Tipo de ponta: Curva
Abertura máxima das pinças: 45 mm

Tipo de ponta: curva
Apertura máxima de la abrazadera: 45 mm
Tip Type: Curved
Maximum clamp opening: 45 mm

N. Ref.	Descrição	Marca	Quant. Caixa
47404	ALICATE FIXAÇÃO-SAU-250MM CARB	SAURIUM	6

ALICATE DE REBITAR

REMACHADORA
HAND RIVETER

4
Bicos Intermutáveis
90°

Ângulo do Bico

4
Picos Intercambiáveis
90°

Ângulo do Pico

4
Bicos Intermutáveis
90°

Nozzle Angle




com 60 Rebites
con 60 Remaches
with 60 Rivets

Rebites: 60 un
Alumínio: 2.4, 3.2, 4.0, 4.8mm
Inox: 2.4, 3.2, 4.0mm
Remanches: 60 un
Aluminio: 2.4, 3.2, 4.0, 4.8mm
Inox: 2.4, 3.2, 4.0mm
Rivets: 60 un
Aluminum: 2.4, 3.2, 4.0, 4.8mm
Inox: 2.4, 3.2, 4.0mm



47402



5 6 0 2 2 2 5 4 7 4 0 2 1

240 mm

N. Ref.	Descrição	Marca	Quant. Caixa
47402	ALICATE REBIT-SAU-240MM C/REBI	SAURIUM	12

ALICATE BOMBA ÁGUA ALICATE PICO LORO WATER PUMP PLIER

CHROME VANADIUM

C/ ISOLAMENTO
C/ AISLAMIENTO
W/ ISOLATION



250 mm



516022251474007

Descrição: **Alicate Bomba Água**

Marca: Saurium

N. Ref. Especificação
47400 c/ Isolam. CRV - 250mm

Quant. Caixa:
6

ALICATE » FREIOS ALICATE » ARANDELAS PLIER » SNAP RING

170 mm

INT - PC



516022251486307

INTERIOR / INTERNAL
P. CURVA / BENT NOSE



INTERIOR / INTERNAL
PONTA DIRETA/PUNTA RECTA/LONG NOSE



EXTERIOR / EXTERNAL
P. CURVA / BENT NOSE



EXTERIOR / EXTERNAL
PONTA DIRETA/PUNTA RECTA/LONG NOSE



Descrição: **Alicate de Freios**

Marca: Saurium

N. Ref. Especificação
48630 Interior - P. Curva - 7"
48631 Interior - P. Direita - 7"
48632 Exterior - P. Curva - 7"
48633 Exterior - P. Direita - 7"

Quant. Caixa:
12
10
10
10

INT - PD



516022251486314

EXT - PC



516022251486321

EXT - PD



516022251486338



SAURIUM®

TURQUEZ TENAZA PINCERS



225 mm

Cabo revestido
Mango recubierto
Coated handle

Chrome Vanadium

N. Ref.	Descrição	Marca	Quant. Caixa
47401	TURQUEZ-SAU-225MM	SAURIUM	6

CORTA REBITES CORTAVARILLAS BOLT CUTTER




450 mm 18" 600 mm 24" 750 mm 30"



900 mm 36"

N. Ref.	Descrição	Marca	Quant. Caixa
48615	CORTA REBITES-SAU-450MM	SAURIUM	20
48616	CORTA REBITES-SAU-600MM	SAURIUM	10
48617	CORTA REBITES-SAU-750MM	SAURIUM	7
48618	CORTA REBITES-SAU-900MM	SAURIUM	5



CHAVE FILTRO ÓLEO LLAVE FILTRO ACEITE OIL FILTER WRENCH



CINTA METÁLICA
CINTA DE METAL
METAL BIND

Marca	Descrição	Quant. Caixa:
Saurium	Chave Filtro Óleo	5
N. Ref. 47367	Especificação ϕ 50-110mm	

WARRIOR ATTITUDE

23DEC15 114

CHAVE CORRENTE LLAVE DE CADENA CHAIN WRENCH



Disponível em
MADER HAND TOOLS



610mm



516022251473680

Marca
Saurium
N. Ref.
47368

Descrição
Chave com Corrente
Especificação
610mm

Quant. Caixa:
5

CHAVE VELAS LLAVE BUJÍA SPARK SOCKET



ARTICULADA
HINGED



16mm



516022251664859

Marca
Saurium
N. Ref.
66485

Descrição
Chave Velas
Especificação
Mac - 16mm

Quant. Caixa:
15

CHAVE DE RODAS LLAVES DE RUEDAS WHEEL WRENCH

17, 19, 21, 23mm



516022251422022



Marca
Saurium
N. Ref.
42202

Descrição
Chave de Rodas
Especificação
17, 19, 21, 23mm

Quant. Caixa:
20


CHAVE CRESCENTE LLAVE AJUSTABLE AJUSTABLE WRENCH

AÇO CARBONO
ACERO CARBONO
CARBON STEEL




Marca	Descrição	Quant. Caixa:
Saurium	Chave Crescente	
N. Ref.	Especificação	
48609	6" / 150mm	6
48597	8" / 200mm	6
48598	10" / 250mm	6
48599	12" / 300mm	6
48606	15" / 375mm	6
48607	18" / 450mm	10
48608	24" / 600mm	6

DESENTUPIDOR DE CANOS LIMPIADORA DE DESAGUES DRAIN CLEANER



5 m
Ø 9 mm



10 m
Ø 9 mm



N. Ref.	Descrição	Marca	Quant. Caixa
47480	DESENTUPIDOR CANO-SAU-5MX9MM	SAURIUM	10
47481	DESENTUPIDOR CANO-SAU-10MX9MM	SAURIUM	5

SACA-ROLAMENTOS SACA-RODAMIENTOS BEARING PULLER

75mm



516022251473604

100mm



516022251473611

150mm



516022251473628



**2 PERNAS
2 PIERNAS
2 LEGS**



75mm



516022251473635

100mm



516022251473642

**3 PERNAS
3 PIERNAS
3 LEGS**



Descrição: **Saca-Rolamentos**

Marca: Saurium

N. Ref.	Especificação	Quant. Caixa:
47360	2 Pernas - 75mm	20
47361	2 Pernas - 100mm	20
47362	2 Pernas - 150mm	40
47363	3 Pernas - 75mm	20
47364	3 Pernas - 100mm	20

ALMOTOLIA ALCUZA OIL CAN

BICO FLEXÍVEL BOQUILLA FLEXIBLE FLEXIBLE NOZZLE



300cc



516022251473215



500cc



516022251473208

Descrição: **Almotolia**

Marca: Saurium

N. Ref.	Especificação	Quant. Caixa:
47321	300cc	10
47320	500cc	10

CHAVE TUBULAR LLAVE FIJAS TUBO TUBULAR SPANNER

HEXAGONAL



6 x 7mm



8 x 9mm



10 x 11mm




12 x 13mm



14 x 15mm




16 x 17mm



18 x 19mm



20 x 22mm




21 x 23mm




24 x 26mm



25 x 28mm



30 x 32mm



Aço Carbono
Acero Carbono
Carbon Steel

N. Ref.	Descrição	Marca	Quant. Caixa
47260	CH TUBULAR-SAU-6X7MM	SAURIUM	50
47261	CH TUBULAR-SAU-8X9MM	SAURIUM	25
47262	CH TUBULAR-SAU-10X11MM	SAURIUM	25
47263	CH TUBULAR-SAU-12X13MM	SAURIUM	25
47264	CH TUBULAR-SAU-14X15MM	SAURIUM	15
47271	CH TUBULAR-SAU-16X17MM	SAURIUM	15
47265	CH TUBULAR-SAU-18X19MM	SAURIUM	5
47266	CH TUBULAR-SAU-20X22MM	SAURIUM	10
47267	CH TUBULAR-SAU-21X23MM	SAURIUM	60
47268	CH TUBULAR-SAU-24X26MM	SAURIUM	10
47269	CH TUBULAR-SAU-25X28MM	SAURIUM	5
47270	CH TUBULAR-SAU-30X32MM	SAURIUM	5

6x7, 8x9, 10x11, 12x13, 14x15, 16x17, 18x19, 20x22mm
2 un - Barras | Pole



8 un



6 un

N. Ref.	Descrição	Marca	Quant. Caixa
47274	CH TUBULAR-SAU-JG 8PCS BLISTER	SAURIUM	20
47276	CH TUBULAR-SAU-6UN 8MMx17MM	SAURIUM	25

6x7, 8x9, 10x11, 12x13, 14x15, 16x17, 18x19, 20x22, 21x23, 24x26,
25x28, 30x32 mm * 2 un - Barras | Pole * 1 un - Bolsa | Bag



12 un




N. Ref.	Descrição	Marca	Quant. Caixa
47275	CH TUBULAR-SAU-12PCS BOLSA	SAURIUM	30

CHAVE 2 BOCAS
LLAVE 2 BOCAS
DOUBLE OPEN END SPANNER

AÇO CARBONO
ACERO CARBONO
CARBON STEEL



6 x 7 mm



8 x 9 mm



10 x 11 mm



12 x 13 mm



14 x 15 mm



16 x 17 mm



18x19mm



20 x 22 mm




21 x 23 mm



24 x 26 mm



25 x 28 mm



N. Ref.	Descrição	Marca	Quant. Caixa
47198	CH 2 BOCAS-SAU-AÇO CARB 6X7	SAURIUM	25/100
47199	CH 2 BOCAS-SAU-AÇO CARB 8X9	SAURIUM	100/10
47200	CH 2 BOCAS-SAU-AÇO CARB 10X11	SAURIUM	300/10
47201	CH 2 BOCAS-SAU-AÇO CARB 12X13	SAURIUM	200/10
47202	CH 2 BOCAS-SAU-AÇO CARB 14X15	SAURIUM	1/10
47203	CH 2 BOCAS-SAU-AÇO CARB 16X17	SAURIUM	1/10
47204	CH 2 BOCAS-SAU-AÇO CARB 18X19	SAURIUM	1/10
47205	CH 2 BOCAS-SAU-AÇO CARB 20X22	SAURIUM	1/10
47206	CH 2 BOCAS-SAU-AÇO CARB 21X23	SAURIUM	1/10
47207	CH 2 BOCAS-SAU-AÇO CARB 24X26	SAURIUM	1/10
47209	CH 2 BOCAS-SAU-AÇO CARB 25X28	SAURIUM	5/1
47208	CH 2 BOCAS-SAU-AÇO CARB 30X32	SAURIUM	1/5

30 x 32 mm



CHAVES 2 BOCAS
LLAVES 2 BOCAS
DOUBLE OPEN END SPA

AÇO CARBONO
ACERO CARBONO
CARBON STEEL



8 un

6x7, 8x9, 10x11, 12x13, 14x15, 16x17, 18x19, 20x22 mm

N. Ref.	Descrição	Marca	Quant. Caixa
47215	CH 2 BOCAS-SAU-JG 8PCS AÇO CAR	SAURIUM	5/32

CHAVE 2 BOCAS
LLAVE 2 BOCAS
DOUBLE OPEN END SPANNER

CHROME VANADIUM



6 x 7 mm



10 x 11 mm




12 x 13 mm



21 x 23 mm



24 x 26 mm



N. Ref.	Descrição	Marca	Quant. Caixa
47170	CH 2 BOCAS-SAU-6000 6X7	SAURIUM	50/10
47172	CH 2 BOCAS-SAU-6000 10X11	SAURIUM	50/10
47173	CH 2 BOCAS-SAU-6000 12X13	SAURIUM	40/10
47178	CH 2 BOCAS-SAU-6000 21X23	SAURIUM	1/1
47179	CH 2 BOCAS-SAU-6000 24X26	SAURIUM	10/1

CHAVES 2 BOCAS
LLAVES 2 BOCAS
DOUBLE OPEN END SPANNERS

CHROME VANADIUM



8 un

6x7, 8x9, 10x11, 12x13, 14x15, 16x17, 18x19, 20x22 mm



12 un

6x7, 8x9, 10x11, 12x13, 14x15, 16x17, 18x19, 20x22, 21x23, 24x26, 25x28, 30x32 mm



N. Ref.	Descrição	Marca	Quant. Caixa
47217	CH 2 BOCAS-SAU-JG 8PCS CRV	SAURIUM	8/32
47216	CH 2 BOCAS-SAU-JG 12PCS CRV	SAURIUM	2/8

CHAVE 2 BOCAS
LLAVE 2 BOCAS
DOUBLE OPEN END SPANNER

CHROME VANADIUM

UNIVERSAL



6 Un.
8x10, 9x11, 10x12, 13x14, 15x17,
16x18mm



Descrição:	Chave 2 Bocas	
Marca:	Saurium	
N. Ref.	Especificação	Quant. Caixa:
47255	Universal - 6 Un.	30

CHAVE BOCA-LUNETETA
LLAVE COMBINADA
COMBINATION SPANNER

CHROME VANADIUM



8 Un.
8, 9, 10, 11, 13, 14, 17, 19mm



12 Un.
6, 7, 8, 9, 10, 11, 12,
13, 14, 17, 19, 22mm

16 Un.
6, 8, 9, 10, 11, 12, 13, 14, 15,
16, 17, 18, 19, 20, 22, 24mm



Descrição:	Chave Boca-Luneta	
Marca:	Saurium	
N. Ref.	Especificação	Quant. Caixa:
47235	8 Un.	8/32
47236	12 Un.	5/10
47237	16 Un.	10



TORNO DE BANCADA
TORNILLO DE BANCO
BENCH VICE



50 mm



516022251473703



80 mm

Dimensões - Dimensiones - Size:
1100 x 2400 x 1000 mm
 Peso - Peso - Weight:
2.0 Kg



516022251473741

100 mm

Dimensões - Dimensiones - Size:
1200 x 2700 x 1200 mm
 Peso - Peso - Weight:
4.0 Kg



516022251473710

125 mm

Dimensões - Dimensiones - Size:
1450 x 2750 x 1350 mm
 Peso - Peso - Weight:
4.5 Kg



516022251473727

150 mm

Dimensões - Dimensiones - Size:
1700 x 3250 x 1400 mm
 Peso - Peso - Weight:
5.5 Kg



516022251473734




Marca	Descrição	Quant. Caixa:
Saurium	Torno de Bancada	
N. Ref.	Especificação	
47370	Fixo - 2" - 50mm	20
47374	Fixo M3 - 3" - 80mm	2
47371	Fixo M3 - 4" - 100mm	2
47372	Fixo M3 - 5" - 125mm	2
47373	Fixo M3 - 6" - 150mm	2

ESCOPRO ESCOPRO FLAT CHISEL

COM PROTECÇÃO
CON PROTECCIÓN
WITH PROTECTION

LARGO
ANCHO
BRICK BOLSTER



Descrição: **Escopro c/ Proteção**

Marca: Saurium

N. Ref.	Especificação	Quant. Caixa:
47304	Largo - 63 mm	5
47305	Largo - 100 mm	5
47300	250 mm	6
47301	300 mm	6
47302	Reforçado - 350 mm	6
47303	Reforçado - 400 mm	4

REFORÇADO | REFORZADO | REINFORCED



PONTEIRO PUNTERO CHISEL

COM PROTECÇÃO
CON PROTECCIÓN
WITH PROTECTION



REFORÇADO | REFORZADO | REINFORCED



Descrição: **Ponteiro c/ Proteção**

Marca: Saurium

N. Ref.	Especificação	Quant. Caixa:
47310	250 mm	6
47309	300 mm	4
47311	Reforçado - 350 mm	4
47312	Reforçado - 400 mm	4





SAURIUM®

PREÇO LÍQUIDO
PRECIO NET
NET NET

GRAMPO DE PONTEIRO "CHAVIETE"

PUNTA DE YESERO

MASON PEG

Redondo

Round



47355



5602225473550

200x8mm



47356



5602225473567

200x10mm

Quadrado

Cuadrado

Square



47357



5602225473574

250x10mm

N. Ref.	Descrição	Marca	Quant. Caixa
47355	GRAMPO PONTEIR-SAU-200X8MM RED	SAURIUM	5/1
47356	GRAMPO PONTEIR-SAU-200X10MM RD	SAURIUM	5/1
47357	GRAMPO PONTEIR-SAU-250X10MM QD	SAURIUM	5/1

WARRIOR ATTITUDE

24OCT23 124

ARRANCA PREGOS
 DESENCOFRADOR
 NAIL PULLER

12x300mm

16x400mm

16x600mm


Marca	Descrição	Quant. Caixa:
Saurium	Arranca Pregos	
N. Ref.	Especificação	
47343	12 x 300 mm	5
47341	16 x 400 mm	6
47342	16 x 600 mm	6

BETUMADEIRA
 ESPÁTULA
 SCRAPER

30mm

40mm

AÇO | ACERO | STEEL
CABO MADEIRA
 MANGO EN MADERA
 WOODEN HANDLE

50mm

60mm

70mm

80mm

100mm


Marca	Descrição	Quant. Caixa:
Saurium	Betumadeira	
N. Ref.	Especificação	
31590	30 mm	12
31591	40 mm	12
31592	50 mm	12
31593	60 mm	12
31594	70 mm	12
31595	80 mm	12
31596	100 mm	12



SAURIUM®

GRAMPO APERTO TORNILLO APRIETE CLAMP



50 x 150 mm



5602225487656




50 x 200 mm



5602225487663

50 x 250 mm



5602225487670




48765

80 x 300 mm



5602225487687

80 x 400 mm



5602225487694

80 x 500 mm



5602225487649

N. Ref.	Descrição	Marca	Quant. Caixa
48765	GRAMPO APERTO-SAU-50X150MM	SAURIUM	50/50
48766	GRAMPO APERTO-SAU-50X200MM	SAURIUM	50/50
48767	GRAMPO APERTO-SAU-50X250MM	SAURIUM	50/50
48768	GRAMPO APERTO-SAU-80X300MM	SAURIUM	25/25
48769	GRAMPO APERTO-SAU-80X400MM	SAURIUM	25/25
48764	GRAMPO APERTO-SAU-80X500MM	SAURIUM	1/1



GRAMPO APERTO TORNILLO APRIETE CLAMP



1 un - 25 mm
1 un - 50 mm
1 un - 75 mm



5602225473505

3 un



47350

100 mm



5602225473512

125 mm




5602225473529



47352

N. Ref.	Descrição	Marca	Quant. Caixa
47350	GRAMPO APERTO-SAU-3PC 25-50-75MM	SAURIUM	5/30
47351	GRAMPO APERTO-SAU-100MM	SAURIUM	5/20
47352	GRAMPO APERTO-SAU-125MM	SAURIUM	5/20



FITA MÉTRICA FLEXÓMETRO MEASURE TAPE

- 1 » Travão
- 1 » Freno
- 1 » Brake

3 m
16 mm



5 m
19 mm



Fita: Aço
Cinta: Acero
Tape: steel

Caixa: Plástico
Caja: Plástico
Box: Plastic

- » Clip de Cintura
- » Pulseira
- » Clip de Cintura
- » Pulsera
- » Waist Clip
- » Bracelot



N. Ref.	Descrição	Marca	Quant. Caixa
47450	FITA MÉTRICA-SAU-3MX16MM	SAURIUM	12
47451	FITA MÉTRICA-SAU-5MX19MM	SAURIUM	12

PAQUÍMETRO CALIBRADOR CALIPER

INOX



DIGITAL




150 mm

Medição: mm / in
Medida: mm / in
Measurement: mm / in

N. Ref.	Descrição	Marca	Quant. Caixa
47455	PAQUIMETRO-SAU-DIGITAL 150MM	SAURIUM	50

LÁPIS DE CARPINTEIRO LÁPIZ CARPINTERO CARPENTER PENCIL




6 un



N. Ref.	Descrição	Marca	Quant. Caixa
47395	LÁPIS CARPINTEIRO-SAU-6UN	SAURIUM	20

PEDRA DE AFIAR
 PIEDRA DE AFILAR
 SHARPENING STONE



2 Un.



Marca
 Saurium
 N. Ref.
 47390

Descrição
Pedra de Afiar
 Especificação
 2 un

Quant. Caixa:
 12

LIMAS
 LIMAS
 FILE SET

CHROME VANADIUM



3 Un.



Marca
 Saurium
 N. Ref.
 48730

Descrição
Lima
 Especificação
 200 mm - 3 un

Quant. Caixa:
 6

SERROTE DE MÃO
 SIERRA DE MANO
 MINI HACKSAW



300mm



Marca
 Saurium
 N. Ref.
 47380

Descrição
Serrote
 Especificação
 Mão - 300 mm

Quant. Caixa:
 5

KIT X-ATO KIT CORTADORES SNAP-OFF KNIFE SET

X-Ato | Cortador | Snap-off Knife:

1 un - 18mm

2 un - 9mm

Lâminas | Cuchillas | Blades:

10 un - 18mm

10 un - 9mm

Descrição: **Kit X-Ato**

Marca: **Saurium**

N. Ref.	Especificação	Quant. Caixa:
48740	23 Un.	24/48



23 Un.



LÂMINAS » X-ATO CUCHILLAS » CORTADOR BLADES » SNAP-OFF KNIFE

Descrição: **Lâminas » X-Ato**

Marca: **Mac Power**

N. Ref.	Especificação	Quant. Caixa:
85779	Mac - 9mm, 10 Un.	200



9mm



10 Un.

ROLO DE PINTURA RODILLO DE PINTURA PAINT ROLLER

EXTENSÍVEL
EXTENSIBLE



4 un

Cabo | Mango | Handle:
1 un

Cabo Extensível | Mango Extensible | Extensible Handle:
1 un - 1140 » 2040 mm

Rolo Pintura | Rodillo Pintura | Paint Roller:
2 un - 200 mm

N. Ref.	Descrição	Marca	Quant. Caixa
47870	ROLO PINTURA-SAU-220MM 4PCS	SAURIUM	1



SAURIUM®

RASPADOR / FUNIL
RASPADOR / EMBUDO
SCRAPER / FUNNEL

PARA LIMPEZA DE PÁRA-BRISAS, VIDROS
PARA LIMPIAR VIDRIOS, PARABRISAS
FOR CLEANING GLASS, WINDSHIELDS

RETIRA NEVE / GELO / GEADA
ELIMINA NIEVE / HIELO / ESCARCHA
REMOVES SNOW / ICE / FROST

PLÁSTICO
PLASTIC



140>35mm



2IN1

Descrição: **Raspador/Funil Plástico**

Marca: Saurium

N. Ref. Especificação
48773 2 em 1

Quant. Caixa:
24

FUNIL
EMBUDO
FUNNEL

PLÁSTICO
PLASTIC

- 50, 75, 100, 120 mm



4 un



Descrição: **Funil Plástico**

Marca: Saurium

N. Ref. Especificação
48772 4 un

Quant. Caixa:
50

WARRIOR ATTITUDE

22NOV18
150



SAURIUM®

FUNIL
EMBUDO
FUNNEL

PLÁSTICO
PLASTIC

CURVO
CURVADO
CURVED



DIREITO
DERECHO
STRAIGHT

200 mm



DIREITO
DERECHO
STRAIGHT

160 mm



250 mm



Descrição: **Funil Plástico**

Marca: Saurium

N. Ref.	Especificação	Quant. Caixa:
48776	Curvo - ϕ 160 mm	6
48774	Direito - ϕ 200 mm	6
48775	Direito - ϕ 250 mm	6

FUNIL
EMBUDO
FUNNEL

PLÁSTICO
PLASTIC

COM REDE
CON RED
WITH GRID

Ponteira Flexível
Puntera Flexible
Flexible Nozzle
» 260 mm



145 mm



158 mm



Descrição: **Funil Plástico**

Marca: Saurium

N. Ref.	Especificação	Quant. Caixa:
48770	Flexível - ϕ 145 mm	50
48771	Flexível - ϕ 158 mm	50



WARRIOR ATTITUDE

22NOV18
151




SAURIUM®

FITA ISOLADORA

CINTA AISLANTE
ISOLATION TAPE

10 un

19 mm x 10 m




Azul
Blue



Vermelho
Rojo
Red



Preta
Negra
Black




10 un


25 mm x 25 m




Azul
Blue



Vermelho
Rojo
Red



Preta
Negra
Black




Sortida
Surtida
Assorted




3 un

19 mm x 10 m



3 un

25 mm x 25 m



N. Ref.	Descrição	Marca	Quant. Caixa
47551	FITA ISOL-SAU-19MMX10M 10UN AZ	SAURIUM	1/25
47552	FITA ISOL-SAU-19MMX10M 10UN VM	SAURIUM	1/25
47550	FITA ISOL-SAU-19MMX10M 10UN PR	SAURIUM	25/25
47561	FITA ISOL-SAU-25MMX25M 10UN AZ	SAURIUM	10/10
47562	FITA ISOL-SAU-25MMX25M 10UN VM	SAURIUM	10/10
47560	FITA ISOL-SAU-25MMX25M 10UN PR	SAURIUM	10/10
47549	FITA ISOL-SAU-19MMX10M 3UN MIX	SAURIUM	1/144
47559	FITA ISOL-SAU-25MMX25M 3UN MIX	SAURIUM	1/60



ABRAÇADEIRA PLÁSTICO

ABRAZADERA PLASTICA
PLASTIC CABLE TIE

Branco
Blanco
White



SERRILHA
BORDE DENTADO
SERRATION

400 un

2.5 x 100 mm



200 un

2.5 x 200 mm



200 un

3.6 x 200 mm



200 un

3.6 x 300 mm



100 un

4.8 x 300 mm



N. Ref.	Descrição	Marca	Quant. Caixa
48750	ABRA SERRI-SAU-BR 2.5X100 400P	SAURIUM	1/150
48752	ABRA SERRI-SAU-BR 2.5X200 200P	SAURIUM	1/200
48754	ABRA SERRI-SAU-BR 3.6X200 200P	SAURIUM	1/100
48756	ABRA SERRI-SAU-BR 3.6X300 200P	SAURIUM	1/100
48759	ABRA SERRI-SAU-BR 4.8X300 100P	SAURIUM	1/100



WARRIOR ATTITUDE

250CT31 132

ABRAÇADEIRA PLÁSTICO
 ABRAZADERA PLASTICA
 PLASTIC CABLE TIE

SERRILHA
 BORDE DENTADO
 SERRATION

Verde
 Green

200 un
 2.5 x 200 mm

200 un
 3.6 x 300 mm

100 un
 4.8 x 300 mm

100 un
 5.5 x 400 mm



100 un
 Verde

100 un
 8 x 500 mm

100 un
 9 x 500 mm



N. Ref.	Descrição	Marca	Quant. Caixa
48745	ABRA SERRI-SAU-VD 2,5X200 200P	SAURIUM	1/125
48746	ABRA SERRI-SAU-VD 3,6X300 200P	SAURIUM	50/50
48747	ABRA SERRI-SAU-VD 4,8X300 100P	SAURIUM	1/100
48743	ABRA SERRI-SAU-VD 5,5X400 100P	SAURIUM	50/50
48744	ABRA SERRI-SAU-VD 7,6X500 100P	SAURIUM	25/25
48749	ABRA SERRI-SAU-VD 8,0X500 100P	SAURIUM	1/25
48690	ABRA SERRI-SAU-VD 9X500 100P	MADER GARDEN TOOLS	25/25

Preto
 Negro
 Black

400 un
 2.5 x 100 mm

200 un
 2.5 x 200 mm

200 un
 3.6 x 200 mm

200 un
 3.6 x 300 mm







200 un
 4.8 x 200 mm

100 un
 4.8 x 300 mm

100 un
 5.5 x 400 mm


100 un
 7.6 x 400 mm

100 un
 7.6 x 500 mm



N. Ref.	Descrição	Marca	Quant. Caixa
48751	ABRA SERRI-SAU-PR 2,5X100 400P	SAURIUM	1/125
48753	ABRA SERRI-SAU-PR 2,5X200 200P	SAURIUM	1/200
48755	ABRA SERRI-SAU-PR 3,6X200 200P	SAURIUM	1/100
48757	ABRA SERRI-SAU-PR 3,6X300 200P	SAURIUM	1/100
48758	ABRA SERRI-SAU-PR 4,8X200 200P	SAURIUM	50/50
48760	ABRA SERRI-SAU-PR 4,8X300 100P	SAURIUM	1/100
48731	ABRA SERRI-SAU-PR 5,5X400 100P	SAURIUM	12/50
48732	ABRA SERRI-SAU-PR 7,6X400 100P	SAURIUM	10/40
48733	ABRA SERRI-SAU-PR 7,6X500 100P	SAURIUM	25/25
48742	ABRA SERRI-SAU-PR 9X600 100P	SAURIUM	25/25

100 un
 9 x 600 mm





SAURIUM®

ARAME
ALAMBRE
WIRE



Galvanizado
Galvanized



Ø 0.5 mm
50 m



Ø 0.7 mm
50 m



Ø 1 mm
50 m



Ø 1.5 mm
250 g



Ø 2 mm
250 g



Ø 3 mm
250 g

N. Ref.	Descrição	Marca	Quant. Caixa
47460	ARAME GALV-SAU-0,5MMX50M	SAURIUM	1
47461	ARAME GALV-SAU-0,7MMX50M	SAURIUM	1
47462	ARAME GALV-SAU-1,0MMX50M	SAURIUM	1
47463	ARAME GALV-SAU-1,5MM 250GR	SAURIUM	1
47464	ARAME GALV-SAU-2,0MM 250GR	SAURIUM	1
47466	ARAME GALV-SAU-3,0MM 250GR	SAURIUM	1

ARAME
ALAMBRE
WIRE

Latão
Latón
Brass



Ø 0.5 mm
20 m




Ø 0.7 mm
20 m

N. Ref.	Descrição	Marca	Quant. Caixa
47468	ARAME LATÃO-MAC-0,5MMX20M	SAURIUM	1
47467	ARAME LATÃO-SAU-0,7MMX20M	SAURIUM	1

ARAME
ALAMBRE
WIRE

Revestido em PVC
Recubierto de PVC
PVC Coated



Ø 0.7»0.9 mm
50 m




N. Ref.	Descrição	Marca	Quant. Caixa
47465	ARAME REVEST PVC-SAU-50MT	SAURIUM	1



SAURIUM®

CAVILHA QUADRADA PASADOR CUADRADO SQUARE PIN



2-1/2"X1/4"



47670



5 602225 476704

20 un

N. Ref.	Descrição	Marca	Quant. Caixa
47670	CAVIL QUAD-SAU-20U 2-1/2"X1/4"	SAURIUM	1/6

CAVILHA DE ARGOLA PASADOR DE ANILLA LYNCH PIN



4.5mm - 16 un
6mm - 18 un
8mm - 6 un
11mm - 10 un



47674



5 602225 476742

50 un

N. Ref.	Descrição	Marca	Quant. Caixa
47674	CAVILHA C/ARGOLA-SAU-50UN SORT	SAURIUM	1/6

WARRIOR ATTITUDE


26APR23

CAVILHA REDONDA
PASADOR REDONDO
ROUND PIN



2-1/2"X1/4"

20 un



2-3/4"X5/16"


20 un

N. Ref.	Descrição	Marca	Quant. Caixa
47671	CAVIL RED-SAU-20UN 2-1/2"X1/4"	SAURIUM	1/6
47672	CAVIL RED-SAU-20U 2-3/4"X5/16"	SAURIUM	1/6

CAVILHA REDONDA
PASADOR REDONDO
ROUND PIN



2-1/2" x 1/4" - 10un
2-1/2" x 5/16" - 5un
1-3/4" x 3/8" - 5un



20 un



N. Ref.	Descrição	Marca	Quant. Caixa
47673	CAVILHA REDONDA-SAU-20UN SORT	SAURIUM	1/6



SAURIUM®

FREIOS

ARANDELAS CLIP
SNAP RING

- 20un: 3mm | 10un: 4mm
- 15un: 5mm | 25un: 6mm
- 15un: 8mm | 20un: 9mm
- 15un: 11mm | 15un: 12mm
- 25un: 13mm | 15un: 14mm
- 20un: 15mm | 25un: 19mm
- 15un: 20mm | 20un: 22mm
- 15un: 25mm | 15un: 26mm
- 10un: 28mm | 5un: 32mm



300 un



N. Ref.	Descrição	Marca	Quant. Caixa
47675	FREIOS-SAU-300UN	SAURIUM	1/6

COPO DE LUBRIFICAÇÃO DE MASSA

ENGRASADOR
HYDRAULIC GREASE FITTING

- 1/4"-28 - 30 un
- 1/4"-28 (45°) - 15 un
- 1/4"-28 (90°) - 15 un
- 1/8"-27 - 20 un
- 1/8"-27 (45°) - 15 un
- 1/8"-27 (90°) - 15 un



110 un



N. Ref.	Descrição	Marca	Quant. Caixa
47676	COPO P/LUBRIFI MASSA-SAU-110UN	SAURIUM	1/6

WARRIOR ATTITUDE

26APR23



SAURIUM®

GOLPILHA

PASADOR ALETA
COTTER PIN

- 2.4 x 38mm - 100 un
- 2.4 x 25mm - 150 un
- 3.2 x 50mm - 50 un
- 3.2 x 25mm - 75 un
- 1.6 x 25mm - 150 un
- 4.0 x 64mm - 30 un



555 un

N. Ref.	Descrição	Marca	Quant. Caixa
47677	GOLPILHA-SAU-555UN	SAURIUM	1/6

CHAVETA BETA

PASADOR EN R
HITCH PIN

- 4 x 75mm - 8 un
- 2.8 x 42mm - 25 un
- 2 x 33mm - 30 un
- 3.5 x 45mm - 20 un
- 2 x 40mm - 25 un
- 2.4 x 31mm 42 un



150 un

N. Ref.	Descrição	Marca	Quant. Caixa
47678	CHAVETA BETA-SAU-150UN	SAURIUM	1/6

WARRIOR ATTITUDE

26APR23

ABRAÇADEIRA PARA MANGUEIRA ABRAZADERAS PARA MANGUERA HOSE CLAMP

METAL

**Na compra de 6 x (26 un)
Oferta do Expositor**

Al comprar 6 x (26 un)
Oferta de expositor
When purchasing 6 x (26 un)
Exhibitor Offer



26 un


8 un - 10/16 mm
6 un - 12/22 mm
4 un - 16/25 mm
2 un - 14/27 mm
2 un - 13/32 mm
4 un - 18/38 mm

N. Ref.	Descrição	Marca	Quant. Caixa
47655	ABRAÇADEIRA P/MANG-SAU-26PC	SAURIUM	6/1

MOLAS SORTIDO MUELLES SORTIDO ASSORTED SPRING

**Na compra de 6 x (150 un)
Oferta do Expositor**

Al comprar 6 x (150 un)
Oferta de expositor
When purchasing 6 x (150 un)
Exhibitor Offer



150 un

Comprimida:
4 x 10 un.
» 5.6x17.5, 6.4x10.3, 7.1x12.7,
1 x 9 un.
» 9.5x19.1mm
1 x 8 un.
» 5.6x38.1mm
1 x 6 un.
» 9.5x15.8mm
1 x 5 un.
» 9.1x34.9mm

Estirada:
3 x 6 un.
» 7.1x38.1, 7.9x28.6, 8.0x31.8mm
1 x 6 un.
» 9.5x15.8mm
3 x 8 un.
» 5.2x2, 5.6x25.4, 6.5x22.2mm
5 x 7 un.
» 4.0x79.4, 7.1x50.8, 8x44.5, 8.7x36.5, 8.7x46.8mm

N. Ref.	Descrição	Marca	Quant. Caixa
47653	MOLAS-SAU-SORTIDO 150PC	SAURIUM	6/1

REBITE ALUMÍNIO REMACHE ALUMINIO ALUMINUM RIVET

47652



300 un



**Na compra de 6 x (300 un)
Oferta do Expositor**

Al comprar 6 x (300 un)
Oferta de expositor
When purchasing 6 x (300 un)
Exhibitor Offer

Composição / Composición / Composition	
	2 x 60 un. » 3.2x8, 3.2x10mm
	3 x 60 un. » 4x8, 4x10,
	4x12mm

N. Ref.	Descrição	Marca	Quant. Caixa
47652	REBITE ALUM-SAU-SORTIDOS 300PC	SAURIUM	6/12

TERMINAIS ELETRICISTA TERMINALES ELÉCTRICOS SPADE TERMINAL

**Na compra de 6 x (76 un)
Oferta do Expositor**

Al comprar 6 x (76 un)
Oferta de expositor
When purchasing 6 x (76 un)
Exhibitor Offer



76 un

Terminal
União Isolada | Unión Aislada: 12 un
Faston Macho: 12 un
Faston Fêmea | Faston Hembra: 12 un
Olhal | Ojo: 26 un
Forquilha | Horquilla: 14 un

N. Ref.	Descrição	Marca	Quant. Caixa
47657	TERMINAIS ELÉTRICOS-SAU-76UN	SAURIUM	6/1

FUSÍVEIS PARA AUTO FUSIBLES PARA AUTO AUTO FUSE SET

**Na compra de 6 x (120 un)
Oferta do Expositor**

Al comprar 6 x (120 un)
Oferta de expositor
When purchasing 6 x (120 un)
Exhibitor Offer



120 un


20 un - 5 A
20 un - 10 A
20 un - 15 A
20 un - 20 A
20 un - 25 A
20 un - 30 A

N. Ref.	Descrição	Marca	Quant. Caixa
47654	FUSIVEL AUTO-SAU-120PC	SAURIUM	6/1

ALICATE / GRAMPO PARA BATERIA PINZAS DE BATERIA STORAGE BATTERY CLIP

**Na compra de 6 x (28 un)
Oferta do Expositor**

Al comprar 6 x (28 un)
Oferta de expositor
When purchasing 6 x (28 un)
Exhibitor Offer



28 un

Mini-piças crocodilo:
Minipiças cocodrilo:
10 un - 50 mm
Pinças crocodilo:
Pinças cocodrilo:
6 un - 65 mm ; 6 un - 55 mm
Alicate para baterias:
Alicate para baterías:
2 un - 80 mm ; 2 un - 70 mm ; 2 un - 60 mm

N. Ref.	Descrição	Marca	Quant. Caixa
47656	ALICATE P/BAT-SAU-28UN	SAURIUM	6/1

JUNTAS / VEDANTES

JUNTAS / SELLANTES

JOINT / SEALS

Na compra de 6 x (86 un)
Oferta do Expositor

Al comprar 6 x (86 un)
Oferta de expositor
When purchasing 6 x (86 un)
Exhibitor Offer



86 un

8 x 5 un
» 9.5x8, 9.5x8, 9.5x10, 12.7x10, 12.7x16, 12.7x17, 15x24, 21x17, mm
4 x 5 un
» 12.7x9x19, 12.7x12x18, 19x24x2, 19x16x24, mm
2 x 3 un
» 31.8x30x39, 38.1x27x30mm
4 x 5 un
» 9.5, 12.7, 19, 25.4 mm

N. Ref.	Descrição	Marca	Quant. Caixa
47651	JUNTAS/VEDANTES SORT-SAU-86PCS	SAURIUM	6/1


O´RING SORTIDO

JUNTAS DE GOMA SORTIDO

ASSORTED O´RINGS

Na compra de 6 x (225 un)
Oferta do Expositor

Al comprar 6 x (225 un)
Oferta de expositor
When purchasing 6 x (225 un)
Exhibitor Offer



225 un

9 x 20 un.
» 3x1, 4x1, 4.5x2, 5x2, 6x2, 6x2.5, 6x3, 7x2, 8x2mm
9 x 5 un.
» 9x2.5, 10x2, 12x3, 13x3, 14x2.5, 17x2.5, 18x4, 20x2, 22x2mm

N. Ref.	Descrição	Marca	Quant. Caixa
47650	O´RINGS SORTIDO-SAU-225PCS	SAURIUM	6/1




40 un

KIT FIXAÇÃO

KIT FIJACIÓN

HANGER ASSORTMENT SET



86 un

KIT BRICOLAGE

KIT BRICOLAGE

FASTENER ASSORTEMENT SET




60 un

KIT PARAFUSO PARA PLACA DE GESSO

KIT TORNILLO PARA PLACA YESO

DRYWALL SCREW SET



12 un - 3.5 x 25
12 un - 3.5 x 50
10 un - 3.5 x 35
9 un - 3.5 x 30
9 un - 3.5 x 40
8 un - 3.5 x 45

N. Ref.	Descrição	Marca	Quant. Caixa
66495	KIT FIXAÇÃO-MAC-40PCS	MAC POWER	12/60
66496	KIT BRICOLAGE-MAC-86PCS	MAC POWER	12/60
66497	KIT PARAFUSO-MAC-P/GESSO 60PCS	MAC POWER	12/60

RODIZIO BORRACHA

RUEDA GOMA
RUBBER CASTER

GIRATÓRIO SWIVEL


2 COM TRAVÃO
2 CON FRENO
2 WITH BRAKES



4 un
50 mm



4 un
75 mm



Carga / Load

35 Kg

50 Kg



N. Ref.	Descrição	Marca	Quant. Caixa
48778	RODIZ GIRA-SAU-BORRAC 50MM 4PC	SAURIUM	6/24
48779	RODIZ GIRA-SAU-BORRAC 75MM 4PC	SAURIUM	4/16

BALANÇA PARA BAGAGEM

BALANZA PARA EQUIPAJE
LUGGAGE SCALE

Fita métrica 1m

Flexómetro 1m
Measuring tape 1m



32 Kg

N. Ref.	Descrição	Marca	Quant. Caixa
47440	BALANÇA P/BAG-SAU-C/FITA MÉTRI	SAURIUM	1



SAURIUM®

CADEADO
CANDADO
PADLOCK

Latão
Latón
Brass



30 mm

3 Chaves
3 Llaves
3 Keys



40mm

3 Chaves
3 Llaves
3 Keys



50 mm

2 Chaves
2 Llaves
2 keys




N. Ref.	Descrição	Marca	Quant. Caixa
47659	CADEADO LATÃO-SAU-30MM	SAURIUM	240/1
47660	CADEADO LATÃO-SAU-40MM	SAURIUM	240/1
66152	CADEADO LATÃO-MAC-50MM	MAC POWER	12/120

CADEADO
CANDADO
LOCK

COM SUPORTE
CON SOPORTE
WITH BRACKET

2 Chaves
2 Llaves
2 keys



80 x 200 mm

N. Ref.	Descrição	Marca	Quant. Caixa
66167	CADEADO BICICLETA-MAC-80X200MM	MAC POWER	6/24

WARRIOR ATTITUDE



SAURIUM®

FOCO LED PROYECTOR LED LED LIGHT



10 W

920 lm



129 x 37.5 x 109 mm
311 g

20 W

1850 lm

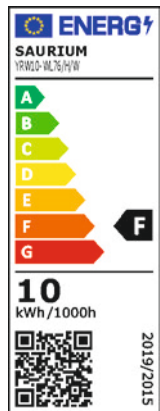


150 x 38 x 128 mm
368 g



30 W

2800 lm



182 x 38.5 x 153 mm
515 g

50 W

4500 lm



225.5 x 40 x 184 mm
706 g



Classificação IP / Clasificación IP / IP Rating **IP65**

Classe Energética / Clase Energética / Energy Class **F**

N. Ref.	Descrição	Marca	Quant. Caixa
48795	FOCO LED-SAU-10W	SAURIUM	1/50
48796	FOCO LED-SAU-20W	SAURIUM	1/50
48797	FOCO LED-SAU-30W	SAURIUM	1/40
48798	FOCO LED-SAU-50W	SAURIUM	1/20



WARRIOR ATTITUDE

25DEC29 140



SAURIUM®

TRIPÉ PARA FOCOS

TRÍPODE DE PROYECTORES

TRIPOD FOR LIGHT PROJECTORS

DUPLO
DOBLE
DOUBLE

EXTENSÍVEL
EXTENSIBLE



160 cm



N. Ref.	Descrição	Marca	Quant. Caixa
48790	TRIPÉ P/FOCOS-SAU-64-160CM	SAURIUM	10/10

EXTENSÃO ELÉCTRICA

BASE DE ENCHUFES

ELECTRIC EXTENSION

1.5 m

3G x 1mm²




3 m

3G x 1mm²



5 m

3G x 1mm²



1.5 m

3G x 1.5mm²



3
Saídas | Tomas | Socket



com Terra
con Tierra
with Earth

Tomadas com Segurança
Tomas con Seguridad
Safety Socket Outlets

Tomada Elétrica / Toma Eléctrica / Electric Outlet **3**

N. Ref.	Descrição	Marca	Quant. Caixa
56068	EXT ELE-SAU-1.5MX1MM	SAURIUM	40/40
89302	EXT ELE-SAU-3MX1MM	SAURIUM	40/40
89303	EXT ELE-SAU-5MX1MM	SAURIUM	1/40
89316	EXT ELE-SAU-1.5MX1.5M 3S S/INT	SAURIUM	1/1

WARRIOR ATTITUDE




SAURIUM®

EXTENSÃO ELÉTRICA
PROLONGADOR ELÉCTRICO
ELECTRICAL EXTENSION


IP20



Fluorescente
Maior visibilidade
Fluorescente
Mayor visibilidad
Fluorescent
Increased visibility



25m
3G x 1.5mm²



30m
3G x 2.5mm²



50m
3G x 2.5mm²



Destaques / Destacado / Featured **COM ENROLADOR METÁLICO**
Tomada Elétrica / Toma Eléctrica / Electric Outlet **4**
Destaques / Destacado / Featured **4 TOMADAS COM SEGURANÇA**

N. Ref.	Descrição	Marca	Quant. Caixa
89326	EXT ELE-SAU-25M C/ENR 3X1.5MM2	SAURIUM	1/1
89324	EXT ELE-SAU-30M C/ENR 3X2.5MM2	SAURIUM	1/1
89325	EXT ELE-SAU-50M C/ENR 3X2.5MM2	SAURIUM	1/1

» **PROTECTOR TÉRMICO**
» **PROTECCIÓN SOBRETENSIÓN**
» **OVERVOLTAGE PROTECTION**

WARRIOR ATTITUDE

25MAY21 142

EXTENSÃO ELÉTRICA
PROLONGADOR ELÉCTRICO
ELECTRICAL EXTENSION

IP44

PROTETOR TÉRMICO
COM TAMPAS
PROTECCIÓN SOBRETENSIÓN
CON TAPAS
OVERVOLTAGE PROTECTION
WITH COVERS



25m
3G x 1.5mm²

Tomada Elétrica / Toma Eléctrica / Electric Outlet 4			
N. Ref.	Descrição	Marca	Quant. Caixa
89297	EXT ELE-SAU-25M C/E 3X1.5MM TP	SAURIUM	1/2

IP44

ENROLADOR METÁLICO
PROTETOR TÉRMICO
COM TAMPAS
ENROLLACABLE METÁLICO
PROTECCIÓN SOBRETENSIÓN
CON TAPAS
METALIC REEL
OVERVOLTAGE PROTECTION
WITH COVERS



30m
3G x 2.5mm²



50m
3G x 2.5mm²

Tomada Elétrica / Toma Eléctrica / Electric Outlet 4			
N. Ref.	Descrição	Marca	Quant. Caixa
89298	EXT ELE-SAU-30M C/E 3X2.5MM TP	SAURIUM	1/2
89299	EXT ELE-SAU-50M C/E 3X2.5MM TP	SAURIUM	1/2

Fluorescente
Mayor visibilidad
 Fluorescente
 Mayor visibilidad
 Fluorescent
 Increased visibility



Show Room: 800m²



Desde 1971
Área : 23.000m²



Zona Industrial da Pedrulha, lote 13
3050-183 Casal Comba | Mealhada, Portugal
Apartado 100, 3050-901 Mealhada



PME líder

Telf. +351 231 200 200 - Fax. +351 231 200 201
Telm. +351 919 854 879
geral@mader.pt * www.mader.pt