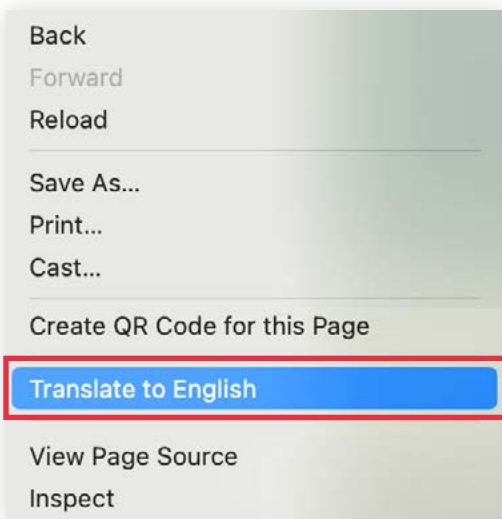
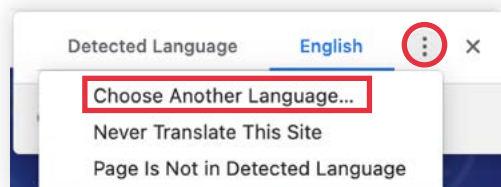


# TRADUCIR MYBOOSTER.COM A OTROS IDIOMAS

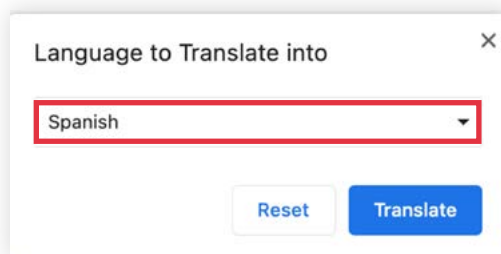
**1** Con Google Chrome, haz clic derecho en cualquier parte de mybooster.com y selecciona "Traducir al inglés".



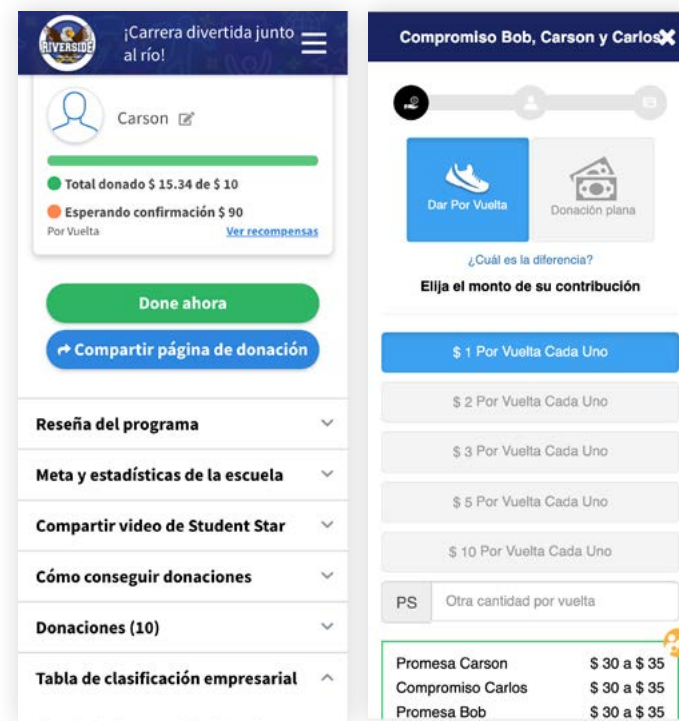
**2** Haz clic en el ícono de menú con 3 puntos y selecciona "Elegir otro idioma".



**3** Selecciona español (o cualquier idioma) en el menú desplegable. Luego haz clic en "Traducir".



**4** Repite los pasos según sea necesario para cada página.



**MYBOOSTER.COM**

# GUÍA EN ESPAÑOL

## ¡Bienvenido a MyBooster.com!

Tu escuela se está asociando con Booster para impulsar tu recaudación de fondos, recaudando fondos muy necesarios para apoyar a tu escuela y a sus alumnos.

Las familias y amigos apoyarán a tu escuela mediante donaciones para ayudar a alcanzar tu meta de recaudación de fondos. Las donaciones pueden ser una cantidad fija (p. ej., 30 \$, 60 \$, 90 \$, etc.), o tu alumno puede ganar donaciones por la cantidad de actividades completadas en el Gran Evento. La mayoría de los alumnos completarán entre 30 y 35 actividades. Esto significa:

1 \$ por actividad = 30-35 \$

2 \$ por actividad = 60-70 \$

(Nota: a veces, donar a la cantidad de actividades no es una opción).

¡Apoyar a tu escuela es fácil! Sigue las instrucciones a continuación para averiguar cómo.

1. Carga una foto de tu alumno y crea tu Vídeo del estudiante estrella
2. Comparte tu mybooster.com página con amigos y familiares con mensajes de texto, correo electrónico o Facebook
3. Dona, si puedes, gracias a mybooster.com

## Preguntas Frecuentes

### **¿Como puedo cambiar mi contraseña?**

Después de iniciar sesión, haz clic en el enlace "Editar perfil" que se encuentra en la esquina superior derecha de la página. Haz clic en "Cambiar contraseña" y tendrás la opción de cambiarla. ¡Elige una divertida!

### **Como patrocinador, ¿cómo puedo hacer una donación a un alumno?**

¡Es fácil! Solo necesitarás el enlace de la página de donación del alumno que se encuentra en la página de recaudación de fondos del alumno. El progenitor o tutor que inscribió al alumno puede proporcionar el enlace. ¡Y gracias por tu generosidad!

### **¿Cómo edito o elimino una donación?**

Si eres un patrocinador, haz clic en el enlace incluido en el correo electrónico de confirmación que recibiste después de ofrecer tu compromiso. Si no recibiste este correo electrónico, contacta con nosotros a continuación y dinos el nombre del alumno y la escuela que patrocina.

Si eres un progenitor, inicia sesión en tu cuenta y haz clic en la pestaña "Donaciones". Haz clic en el botón "Editar" junto a la donación que deseas cambiar.

Ten en cuenta que tu cuenta no puede editar ni eliminar donaciones una vez finalizado el evento. Si aún deseas realizar cambios en la donación, contacta con nosotros haciendo clic en este enlace: <https://boosterthon.zendesk.com/hc/en-us> dinos qué donación te gustaría editar. Estaremos encantados de ayudarte.

### **¿Puedo pagar en efectivo o con cheque?**

Contacta con tu asociación de padres o escuela para averiguar cómo donar con efectivo o cheque.

Si los patrocinadores optan por enviar un cheque o dinero en efectivo directamente a la escuela, pídeles que escriban en la línea de nota del cheque el nombre y el curso del alumno, así como nuestro programa: Boosterthon. Haz lo mismo con una nota para todos los pagos en efectivo. Recuerda no enviar cheques fuera de Boosterthon.

### **¿Qué sucede después de la donación?**

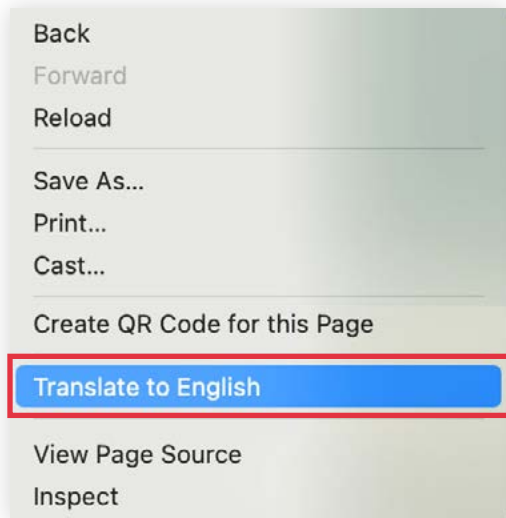
Los patrocinadores recibirán un correo electrónico del pago en el momento de su donación y se enviará un correo electrónico recordatorio la tarde posterior al evento con las instrucciones del pago. Los patrocinadores buscarán en su carpeta de correo no deseado el correo electrónico del pago si no lo han recibido. Además, ten en cuenta que algunos servidores de correo electrónico a veces bloquean estos correos electrónicos de pagos, por lo que debes comunicar los datos del pago a tus patrocinadores.

### **¿Cómo pago en línea si vivo fuera del país?**

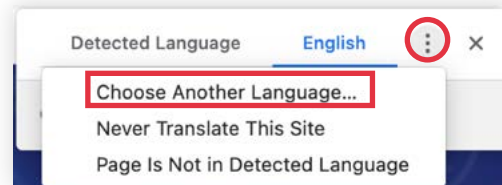
No te preocupes. ¡Está cubierto! Nuestro sistema de pago en línea acepta Visa, Mastercard o Discover, incluso si tienes una dirección internacional. Los campos de dirección se pueden dejar en blanco si no se aplican a tu caso.

# TRANSLATING MYBOOSTER.COM TO OTHER LANGUAGES

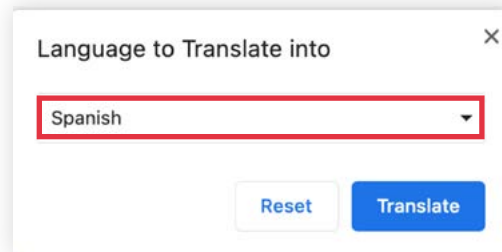
**1** Using Google Chrome, right click on any part of mybooster.com and select "Translate to English".



**2** Click the menu icon with 3 dots and select "Choose Another Language".



**3** Select Spanish (or any language) from the dropdown menu. Then click "Translate".



**4** Repeat steps as necessary for each page.

